

BOLETÍN ESTADÍSTICO POSTAL ECUATORIANO

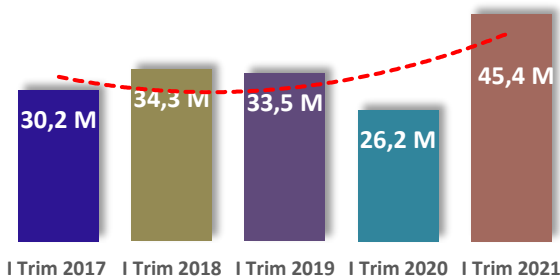
I Trimestre 2021



Subsecretaría de Telecomunicaciones y Asuntos Postales
Dirección de Supervisión y Evaluación de Empresas de
Telecomunicaciones y Asuntos Postales

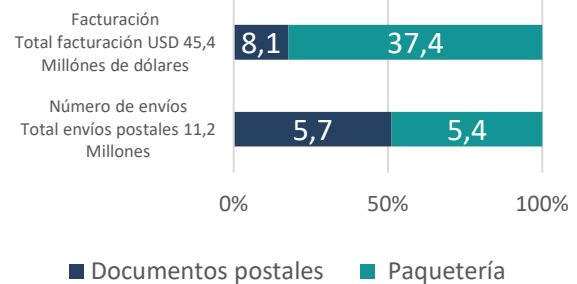
Facturación del sector postal

Evolución de Facturación del Sector Postal (MM USD)



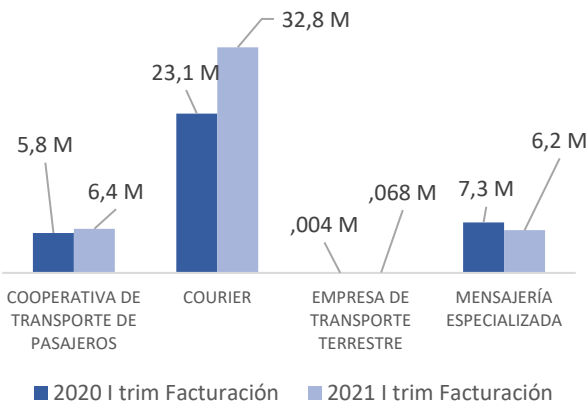
El primer trimestre del año 2021 la facturación del sector postal alcanzó los 45,4 MM USD¹, incrementándose el 73% respecto al año 2020, periodo en el cual existió una afectación por la pandemia ocasionada por el COVID 19 a nivel mundial, que restringió las actividades económicas de varios sectores productivos, incluyendo al sector postal.

Facturación y número de envíos postales I Trimestre 2021



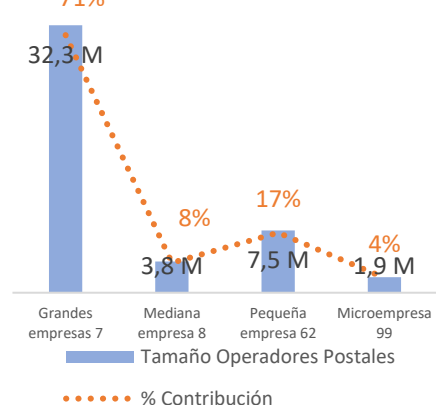
De la facturación total, el 82% (37,4 MM USD) corresponde a paquetería, y el 12% (8,1 MM USD) a documentos postales. De igual manera, el número de envíos postales en este periodo fue de 11,2 MM de los cuales el 51% (5,7 MM de piezas postales) corresponde a documentos postales, y el 49% (5,4 MM) a paquetería.

Facturación por tipo de Operador Postal (MM USD)



Al primer trimestre del 2021, los Courier y las Cooperativas de transporte terrestre y de pasajeros incrementaron su facturación en 42% y 12% respectivamente; mientras la mensajería especializada reportó un decrecimiento del 16%.

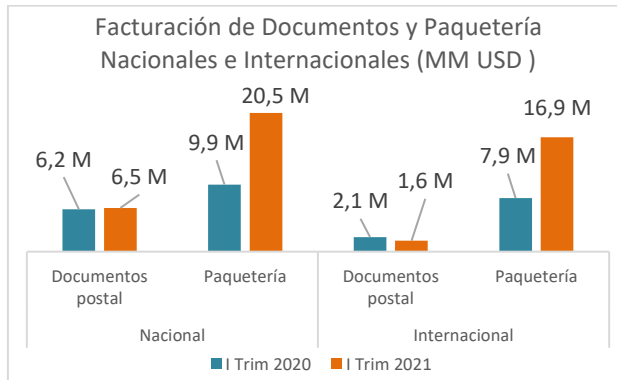
Facturación por tamaño de empresa (MM USD)



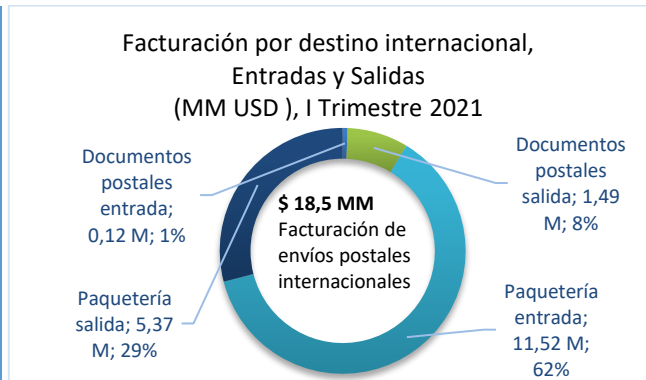
Del total facturado, el 71% corresponde a grandes empresas (32,3 MM USD), 17% (7,5 MM USD) a pequeñas empresas, 8% (3,8 MM USD) a medianas empresas, y el 4% a Microempresas (1,9 MM USD).

¹ Los ingresos corresponden a valores de facturación reportados como estadísticas por 176 operadores postales del I Trimestre 2021 en general incluyendo los servicios conexos, no corresponde al valor de los ingresos del 1% reportados al ente rector.

Evolución de facturación por tipo y categoría

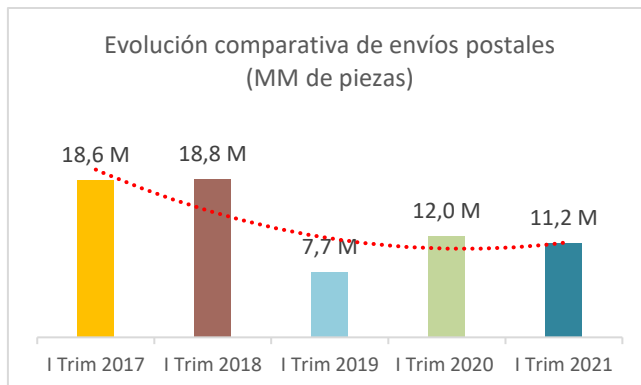


La facturación por documentos² postales nacionales presentó un incremento en el año 2021 del 3% (214.901 USD); no obstante los documentos internacionales decrecieron el 34% (540.840 USD). En paquetería³ nacional se incrementó el 52% y en internacional el 53%.

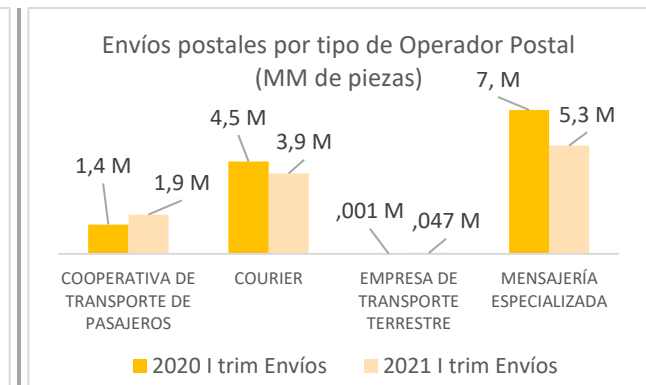


La facturación por envíos postales nacionales representa el 59% (26,9 MM USD), y por destino internacional el 41% (18,5 MM USD), de ese último el 63% son envíos postales de entrada al país, y el 37% corresponde a envíos postales de salida del país.

Evolución de envíos postales (piezas procesadas)



Los envíos postales en el I trimestre del año 2021 decrecieron un 7% (812 mil piezas procesadas) con relación al primer trimestre del 2020.

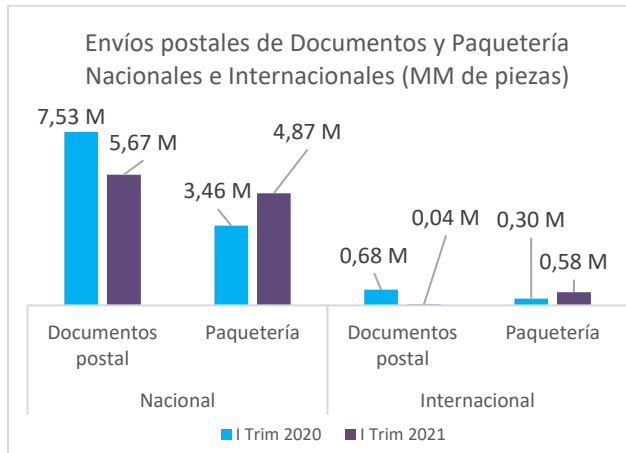


Las Cooperativas de transporte terrestre y de pasajeros reportaron un incremento de piezas procesadas del 37% (527.800 mil piezas); y, en el caso de Mensajería especializada y Courier decreció el 25% (1,73 MM piezas), y el 13% (580.416 mil piezas) respectivamente.

² Constituyen documentos postales: Cartas, impresos, periódicos, prensa, fotografías, títulos, revistas, catálogos, libros, tarjetas, chequeras, cecografías o cualquier otro tipo de información contenida en medios de: audio, video, magnéticos, electromagnéticos, electrónicos; serán considerados como documentos postales, los mismos que podrán ser de naturaleza judicial, comercial, bancaria y otros similares; desprovistos de toda finalidad comercial, que no sean de prohibida circulación y que su peso unitario no supere los dos kilogramos.

³ Paquetería postal: Es el envío que contiene cualquier objeto, producto o materia, cuyo transporte no esté prohibido y cuyo peso unitario no sea mayor a cincuenta (50) kilogramos, con o sin valor comercial. De conformidad a los artículos 5, 6, 7, del Reglamento de los Servicios Postales en Régimen de Libre Competencia.

Evolución de envíos postales por tipo y categoría



En el año 2021, la paquetería internacional se incrementó un 94% (279,342 mil de piezas) y la paquetería nacional decreció el 41% (1,4 MM de piezas) comparando con el primer trimestre del 2020. Así mismo, los documentos postales nacionales e internacionales decrecieron el 25% (1,86 MM piezas), y el 94% (635 mil piezas) respectivamente.

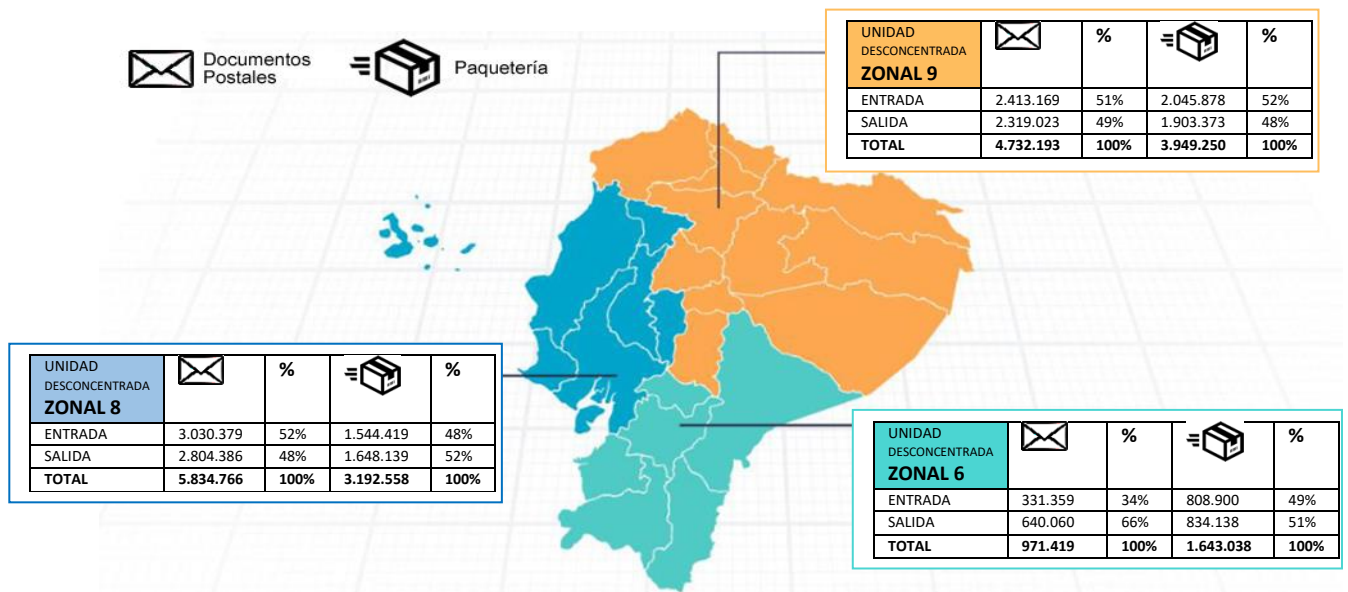
Envíos postales internacionales Entradas y Salidas (Piezas), I Trimestre 2021



Los envíos postales nacionales representan el 94% (10,5 MM de piezas), y por destino internacional el 6% (619.389 mil piezas), de este último, el 64% (399 mil piezas procesadas) son envíos postales de salida de país y el 36% (220 mil piezas procesadas) corresponden a envíos postales de entrada al país.

Flujo postal por ámbito geográfico nacional

INFORMACIÓN DESAGREGADA POR ZONA⁴



⁴ Flujo de las piezas procesadas de documentos postal y paquetería de entrada y salida, por provincias que conforman las tres unidades zonales del Ministerio de Telecomunicaciones y de la Sociedad de la Información

► INFORMACIÓN DESAGREGADA POR PROVINCIA

UNIDAD ZONAL 6	✉		📦	
	ENTRADA	SALIDA	ENTRADA	SALIDA
Azuay	159.407	283.071	323.835	281.418
Cañar	11.326	24.375	28.079	22.498
El Oro	79.914	197.557	259.743	266.218
Loja	51.844	99.121	141.633	184.702
Morona Santiago	7.021	12.791	13.673	21.307
Zamora Chinchipe	13.675	14.973	32.340	48.398
TOTAL	323.185	631.886	799.304	824.542

UNIDAD ZONAL 8	✉		📦	
	ENTRADA	SALIDA	ENTRADA	SALIDA
Bolívar	7.310	15.808	17.320	10.906
Galápagos	1.316	3.189	3.928	5.672
Guayas	2.787.025	2.077.862	915.499	1.182.188
Los Ríos	54.415	156.068	137.397	89.111
Manabí	100.161	364.095	234.370	189.131
Santa Elena	20.361	56.366	51.194	27.203
Santo Domingo de los Tsáchilas	59.793	131.000	184.709	143.926
TOTAL	3.030.379	2.804.386	1.544.419	1.648.139

UNIDAD ZONAL 9	✉		📦	
	ENTRADA	SALIDA	ENTRADA	SALIDA
Carchi	28.695	33.078	65.308	61.591
Chimborazo	29.675	81.427	118.983	96.953
Cotopaxi	21.976	53.174	53.818	44.677
Esmeraldas	32.452	101.625	76.678	69.957
Imbabura	33.129	106.442	119.201	77.648
Napo	4.329	14.966	11.507	25.131
Orellana	7.219	20.868	24.468	37.593
Pastaza	61.122	20.605	47.065	23.140
Pichincha	2.110.557	1.708.722	1.273.272	1.243.465
Sucumbíos	10.263	26.258	48.376	54.314
Tungurahua	73.756	151.862	207.199	168.901
TOTAL	2.413.169	2.319.023	2.045.878	1.903.373



Flujo postal por ámbito geográfico internacional⁵

✉ Documentos Postales 📦 Paquetería



AMERICA	✉				📦			
	ENTRADA	%	SALIDA	%	ENTRADA	%	SALIDA	%
Canadá - Estados Unidos	5.765	92	21.956	70	262.934	99	156.606	87
Resto de América	145	2	2.933	9	598	0	16.873	9
Sudamérica	389	6	6.521	21	1.449	1	5.725	3
TOTAL	6.299	100%	31.410	100%	264.981	100%	179.204	100%

EUROPA	✉				📦			
	ENTRADA	%	SALIDA	%	ENTRADA	%	SALIDA	%
España	84	38	5.123	38	23.078	92	6.447	64
Italia	63	28	1.067	8	441	2	324	3
Resto de Europa	77	34	7.431	55	1.571	6	3.298	33
TOTAL	224	100%	13.621	100%	25.090	100%	10.069	100%

ASIA	✉				📦			
	ENTRADA	%	SALIDA	%	ENTRADA	%	SALIDA	%
China	220	73	2.227	44	1.855	19	602	42
Resto de Asia	83	27	2.856	56	7.758	81	821	58
TOTAL	303	100%	5.083	100%	9.613	100%	1.423	100%

RESTO DEL MUNDO	✉				📦			
	ENTRADA	%	SALIDA	%	ENTRADA	%	SALIDA	%
África	5	100	361	68	7	25	79	12
Oceanía	0	0	173	32	21	75	556	88
TOTAL	5	100%	534	100%	28	100%	635	100%

⁵ Flujo de las piezas procesadas de documentos postales y paquetería a nivel internacional de entrada y salida en América, Europa, Asia y resto del mundo, producto de la actividad postal durante el primer trimestre de 2021