

# BOLETÍN ESTADÍSTICO POSTAL ECUATORIANO

III Trimestre 2021

Subsecretaría de Telecomunicaciones y Asuntos Postales  
Dirección de Supervisión y Evaluación de Empresas de  
Telecomunicaciones y Asuntos Postales



República  
del Ecuador

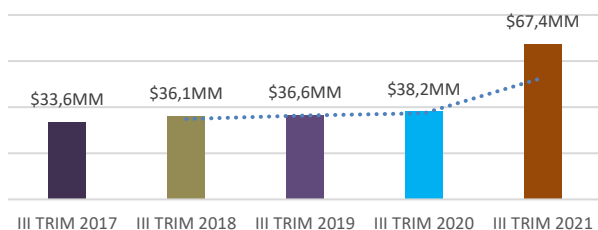


**Gobierno**  
del Encuentro

Juntos  
lo logramos

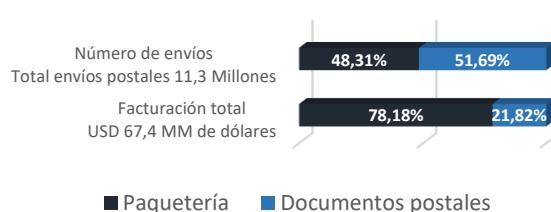
## Facturación del sector postal

Evolución de Facturación del Sector Postal (MM USD)



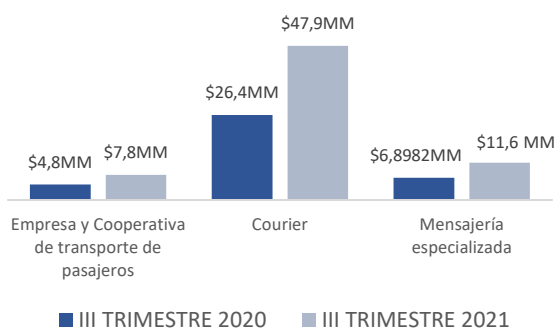
En el tercer trimestre del 2021 la facturación del sector postal<sup>1</sup> alcanzó los 67,4 MM USD, incrementándose el 43,3% respecto al III Trimestre del 2020, periodo en el cual existió una afectación por la pandemia ocasionada por el COVID 19 a nivel mundial, que restringió las actividades económicas de varios sectores productivos, incluyendo al sector postal.

Facturación y número de envíos postales III Trimestre 2021



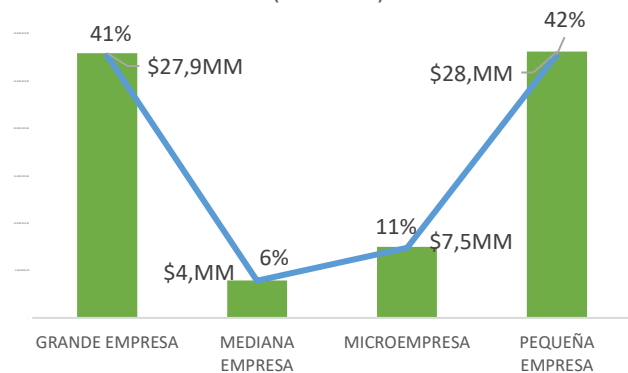
El número de envíos postales en este período fue de 11,3 MM USD de los cuales el 48,31% (5,5 MM) corresponde a paquetería, y el 51,69% (5,8 MM de piezas postales) a documentos postales. De igual manera, la facturación total fue de 67,39 MM USD, de los cuales el 78,18% (52,7 MM USD) corresponde a paquetería, y el 21,82% (14,71 MM USD) a documentos postales.

Facturación por tipo de Operador Postal (MM USD)



Al tercer trimestre del 2021, como parte de la reactivación económica paulatina, los distintos tipos de empresas incrementaron su facturación en: los Courier 44,86%, las empresas de mensajería especializada en 40,66% y las Empresas y Cooperativas de transporte terrestre y de pasajeros en 38,20%.

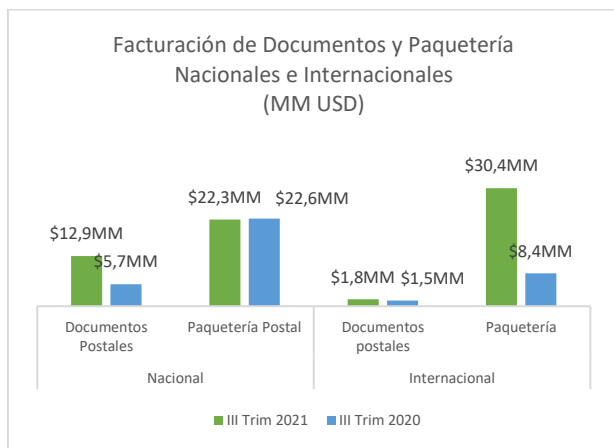
Facturación por tamaño de empresa (MM USD)



Del total facturado, el 42% corresponde a pequeñas empresas (28,05 MM USD), el 41% (27,9MM USD) a grandes empresas, 11% (37,5 MM USD) a microempresas, y el 6% a medianas empresas (2,1 MM USD).

<sup>1</sup> Los ingresos corresponden a valores de facturación reportados como estadísticas por 210 operadores postales del III Trimestre 2021 en general incluyendo los servicios conexos, no corresponde al valor de los ingresos del 1% reportados al ente rector.

## Evolución de facturación por tipo y categoría

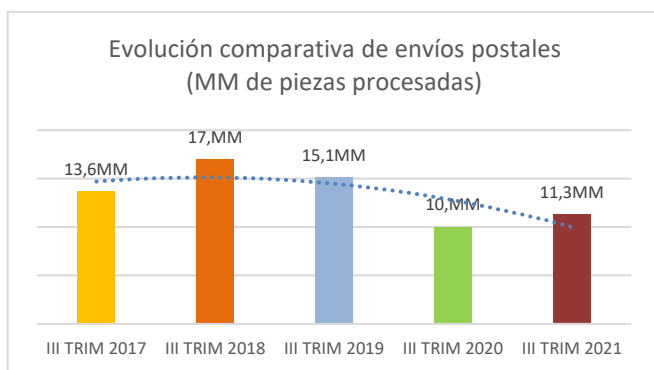


La facturación por documentos<sup>2</sup> postales nacionales presenta un incremento en el 2021 del 56,30% (7,3 MM USD); los documentos internacionales se incrementaron en un 1,25% (279.506,16 USD). En paquetería<sup>3</sup> nacional disminuyó en 14,68% (258.340,82 USD) y en internacional se incrementó en 72,25% (21.95 MM USD).

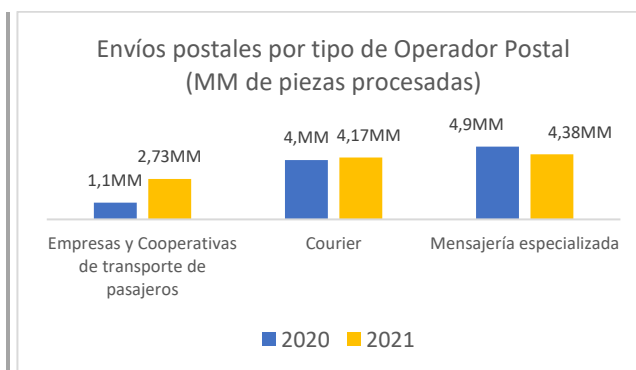


La facturación postal por destino internacional fue de 32,15 MM USD, siendo el 19,43% por paquetería postal entrante (6,2 MM USD), el 75,10% por paquetería postal saliente (24,14 MM USD), el 4,95% a documentos postales salientes (1.6 MM USD), y el 0,52% equivale a documentos postales entrantes (168.684,15 USD)

## Evolución de envíos postales (piezas procesadas)



Los envíos postales en el III trimestre del año 2021 se incrementaron en un 11,2% (1,3 MM de piezas procesadas) con relación al tercer trimestre del 2020.

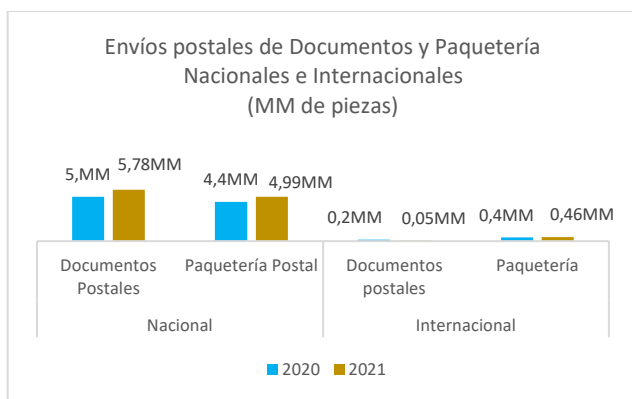


Las Empresas y Cooperativas de transporte terrestre y de pasajeros presenta un crecimiento del 59,72% (1,6 MM de piezas); los Courier crecieron en 3,98% (171.930 de piezas); la Mensajería especializada decreció un 11,98% (-513.895 MM piezas).

<sup>2</sup> Constituyen documentos postales: Cartas, impresos, periódicos, prensa, fotografías, títulos, revistas, catálogos, libros, tarjetas, chequeras, cecografías o cualquier otro tipo de información contenida en medios de: audio, video, magnéticos, electromagnéticos, electrónicos; serán considerados como documentos postales, los mismos que podrán ser de naturaleza judicial, comercial, bancaria y otros similares; desprovistos de toda finalidad comercial, que no sean de prohibida circulación y que su peso unitario no supere los dos kilogramos.

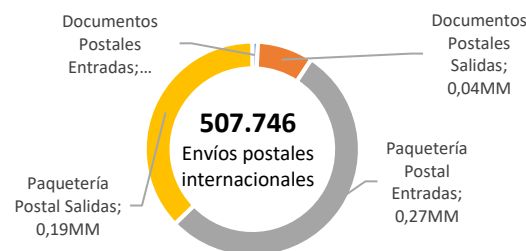
<sup>3</sup> Paquetería postal: Es el envío que contiene cualquier objeto, producto o materia, cuyo transporte no esté prohibido y cuyo peso unitario no sea mayor a cincuenta (50) kilogramos, con o sin valor comercial. De conformidad a los artículos 5, 6, 7, del Reglamento de los Servicios Postales en Régimen de Libre Competencia.

## Evolución de envíos postales por tipo y categoría



Al III trimestre de 2021 la paquetería internacional se incrementó en un 10,09% (46.492 piezas) y la paquetería nacional un 11,08% (552.123 piezas) respecto al III trimestre del 2020. Así mismo, los documentos postales nacionales se incrementaron en 13,42% (775.750 piezas), y los documentos postales internacionales decrecieron en un 247,22% (-116.097 piezas).

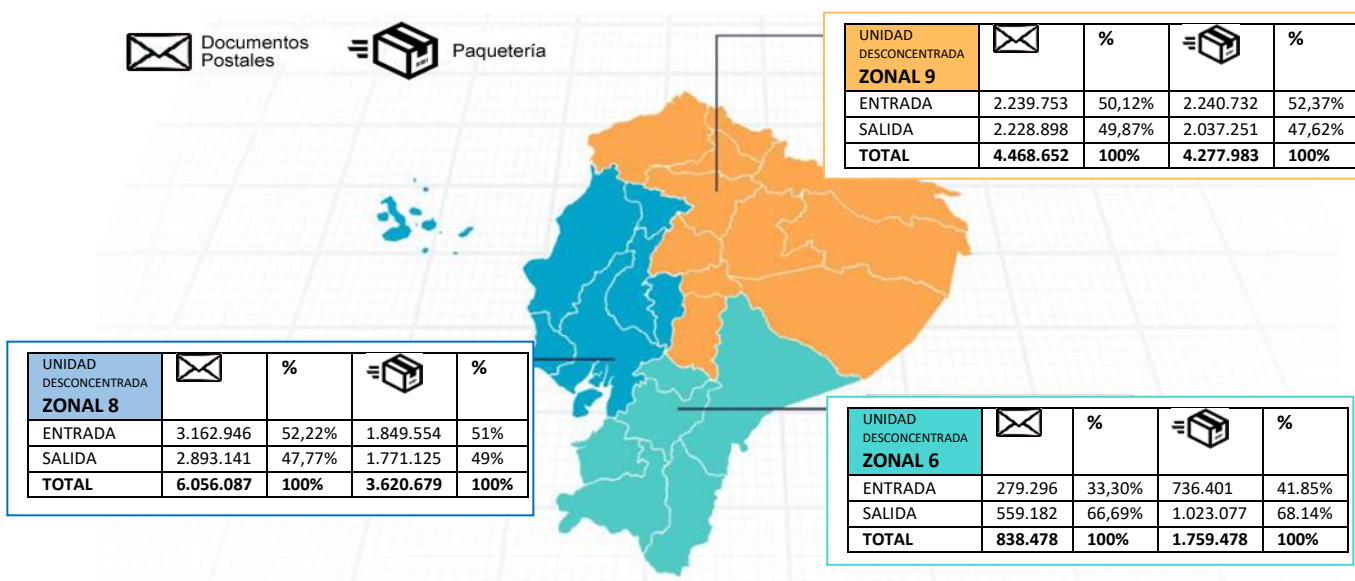

## Envíos postales internacionales Entradas y Salidas (Piezas), III Trimestre 2021



El número de envíos postales internacionales durante el III trimestre del 2021 fue de 507.746 piezas procesadas, de los cuales el 54% es paquetería postal entrante (271.843 piezas), y el 37% es de paquetería postal saliente (188.942 piezas). Asimismo, los documentos postales salientes corresponde al 8% (42.681 piezas) y los documentos postales entrantes el 1% (4.280 piezas).

## Flujo postal por ámbito geográfico nacional

### INFORMACIÓN DESAGREGADA POR ZONA<sup>4</sup>



<sup>4</sup> Flujo de las piezas procesadas de documentos postal y paquetería de entrada y salida, por provincias que conforman las tres unidades zonales del Ministerio de Telecomunicaciones y de la Sociedad de la Información



➤ INFORMACIÓN DESAGREGADA POR PROVINCIA

UNIDAD ZONAL 6	✉		📦	
	ENTRADA	SALIDA	ENTRADA	SALIDA
Azuay	140.197	248.808	290.303	317.084
Cañar	14.819	28.903	24.131	53.186
El Oro	62.273	170.383	236.098	333.857
Loja	37.486	80.295	140.819	229.099
Morona Santiago	10.938	15.771	19.447	64.444
Zamora Chinchipe	13.582	15.022	35.601	43.405
<b>Total</b>	<b>279.295</b>	<b>559.182</b>	<b>736.399</b>	<b>1.023.075</b>

UNIDAD ZONAL 8	✉		📦	
	ENTRADA	SALIDA	ENTRADA	SALIDA
Bolívar	5.209	13.153	13.338	26.333
Galápagos	1.102	2.035	9.016	16.397
Guayas	2.847.413	2.135.794	1.349.690	946.299
Los Ríos	38.771	139.192	89.156	190.134
Manabí	173.906	418.953	184.781	344.935
Santa Elena	15.858	54.500	31.258	65.310
Santo Domingo de los Tsáchilas	78.485	129.512	172.313	181.715
<b>Total</b>	<b>3.160.744</b>	<b>2.893.139</b>	<b>1.849.552</b>	<b>1.771.123</b>

UNIDAD ZONAL 9	✉		📦	
	ENTRADA	SALIDA	ENTRADA	SALIDA
Carchi	9.479	18.445	62.302	49.230
Chimborazo	25.145	65.752	58.043	101.313
Cotopaxi	17.060	47.553	53.613	90.983
Esmeraldas	30.480	100.348	65.333	145.515
Imbabura	28.845	93.948	126.856	159.958
Napo	4.599	14.665	11.676	30.901
Orellana	10.118	22.843	17.467	39.493
Pastaza	6.563	16.110	16.588	39.750
Pichincha	2.025.732	1.696.595	1.604.479	1.118.234
Sucumbios	14.107	27.648	28.573	63.589
Tungurahua	67.625	124.991	195.800	198.284
<b>Total</b>	<b>2.239.753</b>	<b>2.228.898</b>	<b>2.240.730</b>	<b>2.037.250</b>



Flujo postal por ámbito geográfico internacional<sup>5</sup>

✉ Documentos Postales    📦 Paquetería



AMERICA	✉				📦			
	ENTRADA	%	SALIDA	%	ENTRADA	%	SALIDA	%
Canadá - Estados Unidos	2.651	53%	24.410	63%	225.123	96,2%	119.410	69%
Resto de América	1.397	28%	6.388	16%	728	0,3%	47.192	27%
Sudamérica	972	19%	8.121	21%	8.253	3,5%	6.425	4%
<b>TOTAL</b>	<b>5.020</b>	<b>100%</b>	<b>38.919</b>	<b>100%</b>	<b>234.104</b>	<b>100%</b>	<b>173.027</b>	<b>100%</b>

EUROPA	✉				📦			
	ENTRADA	%	SALIDA	%	ENTRADA	%	SALIDA	%
España	38	2%	5.001	35%	3.719	62%	4.671	38%
Italia	1.820	94%	1.726	12%	499	8%	3.439	28%
Resto de Europa	80	4%	7.394	52%	1.749	29%	4.224	34%
<b>TOTAL</b>	<b>1938</b>	<b>100%</b>	<b>14.121</b>	<b>100%</b>	<b>5.967</b>	<b>100%</b>	<b>12.334</b>	<b>100%</b>

ASIA	✉				📦			
	ENTRADA	%	SALIDA	%	ENTRADA	%	SALIDA	%
China	2.590	97%	3.291	52%	3.559	28%	4.349	83%
Resto de Asia	75	3%	3.074	48%	8.941	72%	886	17%
<b>TOTAL</b>	<b>2.665</b>	<b>100%</b>	<b>6.365</b>	<b>100%</b>	<b>12.500</b>	<b>100%</b>	<b>5.235</b>	<b>100%</b>

RESTO DEL MUNDO	✉				📦			
	ENTRADA	%	SALIDA	%	ENTRADA	%	SALIDA	%
África	3.001	99,9%	2.311	92%	1.516	99%	83	1%
Oceanía	1	%0,03	203	8%	17	1%	5.582	99%
<b>TOTAL</b>	<b>3.002</b>	<b>100%</b>	<b>2.514</b>	<b>100%</b>	<b>1.533</b>	<b>100%</b>	<b>5.665</b>	<b>100%</b>

<sup>5</sup> Flujo de las piezas procesadas de documentos postales y paquetería a nivel internacional de entrada y salida en América, Europa, Asia y resto del mundo, producto de la actividad postal durante el tercer trimestre de 2021

Subsecretaría de Telecomunicaciones y Asuntos Postales  
Dirección de Supervisión y Evaluación de Empresas de  
Telecomunicaciones y Asuntos Postales



República  
del Ecuador



Juntos  
lo logramos