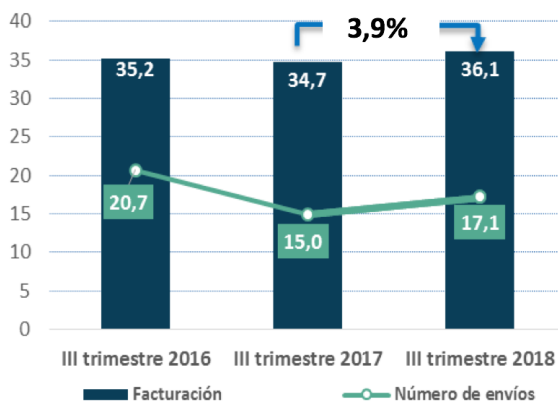


La correspondencia menor a 2 kilos, representa el 38,9% de la facturación del sector postal y el 66,5% de piezas procesadas.

## TIPO DE ENVÍO

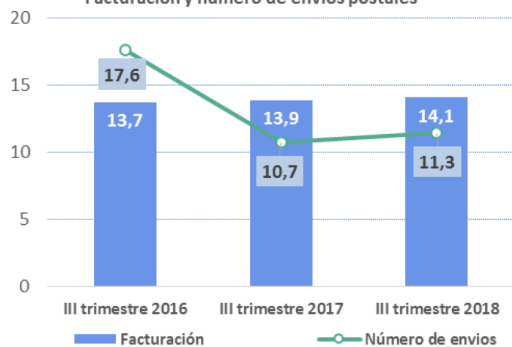
(En millones)

### Facturación y número de envíos postales



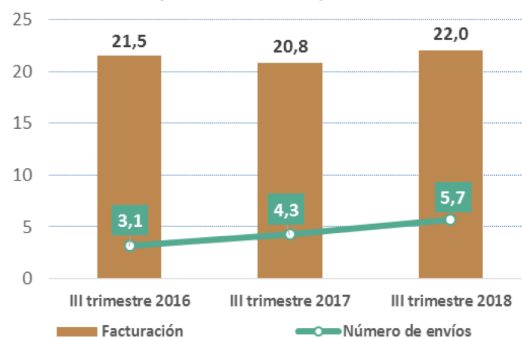
La facturación de USD 36,1 millones se incrementó en un 3,9% en comparación al mismo periodo 2017 que fue de USD 34,7 millones. Las piezas procesadas que fue de 15,0 millones en el tercer trimestre 2017, creció un 14,3% respecto al mismo periodo en el año 2018, dando un total de 17,1 millones.

### Correspondencia Facturación y número de envíos postales



Presenta un incremento en facturación y piezas procesadas de 1,3% y 6,3% respectivamente, en comparación al mismo periodo 2017.

### Paquetería Facturación y número de envíos postales



La paquetería muestra un crecimiento del 5,7% en facturación y 34,5% en piezas procesadas, en comparación al tercer trimestre 2017.

### Correspondencia Facturación nacional e internacional



En correspondencia, el 68,9% (USD 9,7 millones) se facturó a nivel nacional, mientras que el 31,1% (USD 4,4 millones) se realizó a nivel internacional.

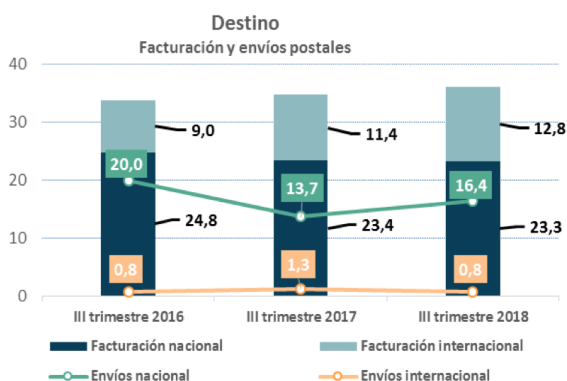
### Paquetería Facturación nacional e internacional



En paquetería, el 61,7% (USD 13,6 millones) se facturó a nivel nacional, mientras que el 38,3% (USD 8,4 millones) se realizó a nivel internacional.

## DESTINO Y CATEGORÍA

(En millones)



La facturación a nivel nacional representa el 64,5% (USD 23,3 millones) y el 35,5% (USD 12,8 millones) a nivel internacional. Por su parte en los envíos postales el 95% corresponde a nivel nacional con un incremento del 19,4% en comparación al mismo período del año anterior.

## Categoría: Entrada y salida internacional



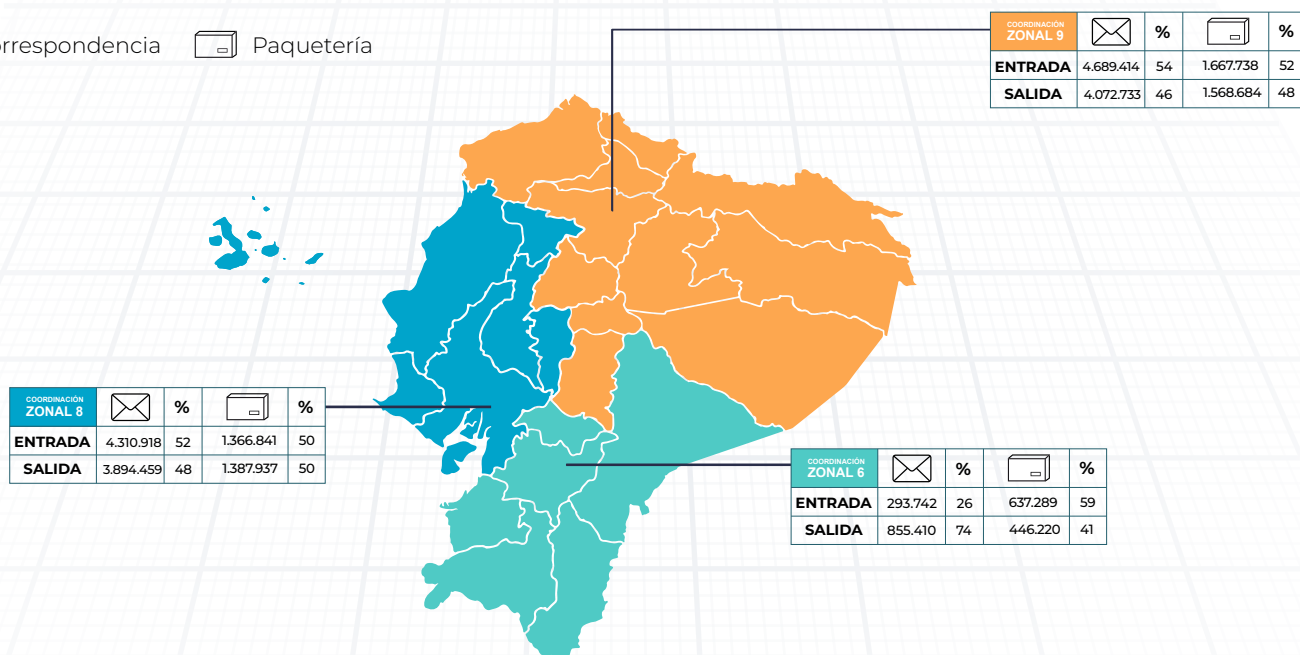
Del total de envíos por correspondencia y paquetería a nivel internacional (779.995 envíos), el 80% corresponde por envíos de entrada al país, mientras que el 20% restante por salida.

## FLUJO POSTAL A NIVEL NACIONAL

El resultado de la actividad postal del tercer trimestre de 2018, se muestra con el flujo de las piezas procesadas de correspondencia y paquetería, de entrada y salida, por provincias que conforman las 3 coordinaciones zonales de la Agencia de Regulación y Control Postal.

### INFORMACIÓN DESAGREGADA POR COORDINACIÓN ZONAL

Correspondencia Paquetería



### INFORMACIÓN DESAGREGADA POR PROVINCIA

COORDINACIÓN ZONAL 6	Correspondencia		Paquetería	
	ENTRADA	SALIDA	ENTRADA	SALIDA
Azuay	147.677	417.698	254.408	194.630
Cañar	10.168	32.035	22.834	12.860
El Oro	72.081	253.179	191.027	103.591
Loja	51.648	122.994	147.149	126.344
Morona Santiago	5.105	14.988	7.909	3.259
Zamora Chinchipe	7.063	14.516	13.962	5.536
<b>Total</b>	<b>293.742</b>	<b>855.410</b>	<b>637.289</b>	<b>446.220</b>

COORDINACIÓN ZONAL 8	Correspondencia		Paquetería	
	ENTRADA	SALIDA	ENTRADA	SALIDA
Bolívar	6.024	24.119	17.907	4.712
Guayas	4.095.986	2.879.799	734.937	1.088.788
Galapagos	864	12.056	614	525
Los Ríos	47.233	222.630	146.402	51.403
Manabí	102.867	495.779	256.922	120.743
Santa Elena	16.085	78.393	46.289	13.674
Santo Domingo de los Tsáchilas	41.859	181.683	163.770	108.092
<b>Total</b>	<b>4.310.918</b>	<b>3.894.459</b>	<b>1.366.841</b>	<b>1.387.937</b>

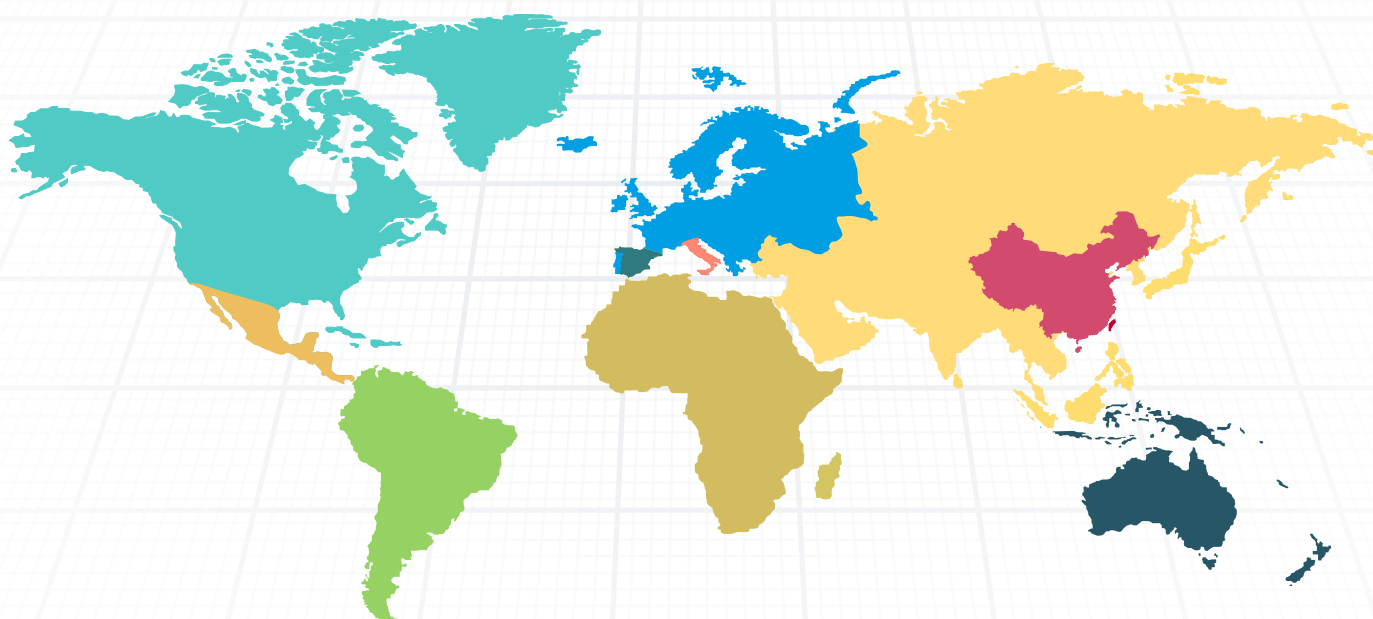
COORDINACIÓN ZONAL 9	Correspondencia		Paquetería	
	ENTRADA	SALIDA	ENTRADA	SALIDA
Carchi	10.937	34.054	20.722	25.443
Cotopaxi	20.202	95.353	45.356	23.920
Chimborazo	39.107	129.910	115.872	60.847
Esmeraldas	20.427	127.538	65.805	20.792
Imbabura	34.615	155.372	125.337	71.198
Napo	1.704	19.189	4.087	4.660
Orellana	2.217	26.866	9.332	6.164
Pastaza	5.747	23.932	24.135	8.869
Pichincha	4.326.910	3.336.025	996.264	1.165.650
Tungurahua	220.936	87.384	223.745	169.809
Sucumbios	6.612	37.110	37.083	11.332
<b>Total</b>	<b>4.689.414</b>	<b>4.072.733</b>	<b>1.667.738</b>	<b>1.568.684</b>

## FLUJO POSTAL A NIVEL INTERNACIONAL

Como resultado de la actividad postal en el tercer trimestre de 2018, se muestra el flujo postal de piezas procesadas de correspondencia y paquetería a nivel internacional, entrada y salida, en las Américas, Europa, Asia y resto del mundo.

### INFORMACIÓN DESAGREGADA POR CONTINENTE

✉ Correspondencia    📦 Paquetería



AMÉRICAS	✉				📦			
	ENTRADA	%	SALIDA	%	ENTRADA	%	SALIDA	%
Sudamérica	259.779	97,1	5.130	18,4	15.731	16,1	1.848	4,2
Canadá-Estados Unidos	6.696	2,5	21.064	75,4	72.937	74,6	39.812	90,7
Resto de América	972	0,4	1.758	6,3	9.142	9,3	2.238	5,1
<b>Total</b>	<b>267.447</b>	<b>100</b>	<b>27.952</b>	<b>100</b>	<b>97.810</b>	<b>100</b>	<b>43.898</b>	<b>100</b>

EUROPA	✉				📦			
	ENTRADA	%	SALIDA	%	ENTRADA	%	SALIDA	%
España	10.115	38,3	7.138	38,5	21.443	93,3	2.613	54,8
Italia	838	3,2	1.019	5,5	361	1,6	142	3,0
Resto de Europa	15.483	58,6	10.395	56,0	1.191	5,2	2.012	42,2
<b>Total</b>	<b>26.436</b>	<b>100</b>	<b>18.552</b>	<b>100</b>	<b>22.995</b>	<b>100</b>	<b>4.767</b>	<b>100</b>

ASIA	✉				📦			
	ENTRADA	%	SALIDA	%	ENTRADA	%	SALIDA	%
Asia (excluye China)	44.598	25,7	1.133	67,0	506	21,2	319	61,3
China	128.707	74,3	557	33,0	1.886	78,8	201	38,7
<b>Total</b>	<b>173.305</b>	<b>100</b>	<b>1.690</b>	<b>100</b>	<b>2.392</b>	<b>100</b>	<b>520</b>	<b>100</b>

RESTO DEL MUNDO	✉				📦			
	ENTRADA	%	SALIDA	%	ENTRADA	%	SALIDA	%
África	59	35,8	77	24,8	11	10,1	22	4,3
Oceanía	106	64,2	233	75,2	98	89,9	486	95,7
<b>Total</b>	<b>165</b>	<b>100</b>	<b>310</b>	<b>100</b>	<b>109</b>	<b>100</b>	<b>508</b>	<b>100</b>

# *Impulsando la excelencia en el sector postal ecuatoriano*

Para leer el informe completo visite

[www.regulacionpostal.gob.ec](http://www.regulacionpostal.gob.ec)

**Fuente:** Agencia de Regulación y Control Postal / 2018

Información estadística reportada por los operadores postales.

**Elaboración:** Dirección de Gestión de la Información Postal

**Diseño:** Unidad de Comunicación Social

Permitida la reproducción total o parcial, así como su traducción a cualquier idioma, citando la fuente.

**Para mayor información y suscripción:** [infoestadistica@regulacionpostal.gob.ec](mailto:infoestadistica@regulacionpostal.gob.ec)



**Dirección matriz:** Av. Río Amazonas N40-71 y Av. Gaspar de Villarroel. • **Código Postal:** 170501 / Quito - Ecuador

**Teléfonos:** • Quito 593-2 399 5800 • Guayaquil: 593-4 262 6238 • Cuenca 593-7 283 7156

[www.regulacionpostal.gob.ec](http://www.regulacionpostal.gob.ec)