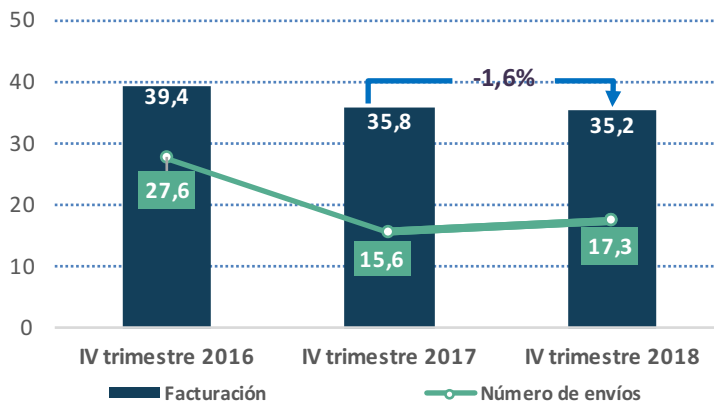


Se incrementó el movimiento de paquetería en un 29,2%, originando un incremento en su facturación en 1,8%, respecto al periodo anterior.

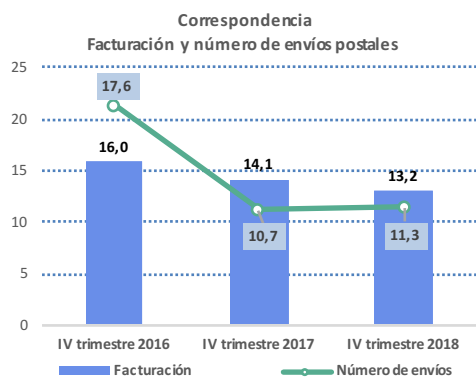
TIPO DE ENVÍO

(En millones)

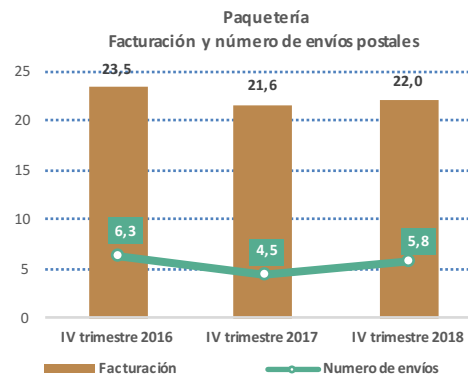
Facturación y número de envíos postales



El movimiento de las piezas procesadas se incrementó un 10,5% en este periodo, al pasar de 15,6 a 17,3 millones con respecto al mismo periodo del año anterior. A su vez, la facturación disminuyó en -1,6% (USD 35,8 millones IV trimestre 2017 – USD 35,2 millones IV trimestre 2018).



La correspondencia representa el 37,4% del total facturado por el sector postal y equivale al 66,4% del total de piezas procesadas. Se evidencia un incremento en piezas procesadas de 3% al pasar 10,7 a 11,3 millones en comparación al mismo periodo del año anterior.




La paquetería muestra un crecimiento en facturación alrededor de 1,8%, al pasar de USD 21,6 en IV trimestre 2017 a USD 22 millones en el IV trimestre 2018. Adicionalmente, se evidencia un incremento de 29,2% en piezas procesadas, comparadas con el mismo periodo del año anterior.

Correspondencia

Facturación nacional e internacional

TOTAL: USD 13,2



En correspondencia, el 72,1% (USD 9,5 millones) se facturó a nivel nacional, mientras que el 27,9% (USD 3,7 millones) se realizó a nivel internacional en el IV trimestre del 2018.

Paquetería

Facturación nacional e internacional

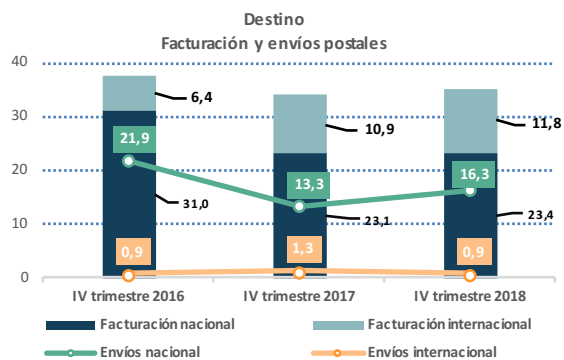
TOTAL: USD 22,0



En paquetería, el 63,1% (USD 13,9 millones) se facturó a nivel nacional, mientras que el 36,9% (USD 8,1 millones) se realizó a nivel internacional en el IV trimestre del 2018.

DESTINO Y CATEGORÍA

(En millones)



La facturación a nivel nacional representa el 66,5% del total y la internacional fue del 33,5%. Por su parte, en los envíos postales el 94,8% corresponde a nivel nacional, con un incremento del 22,7% en comparación al mismo periodo del año anterior.



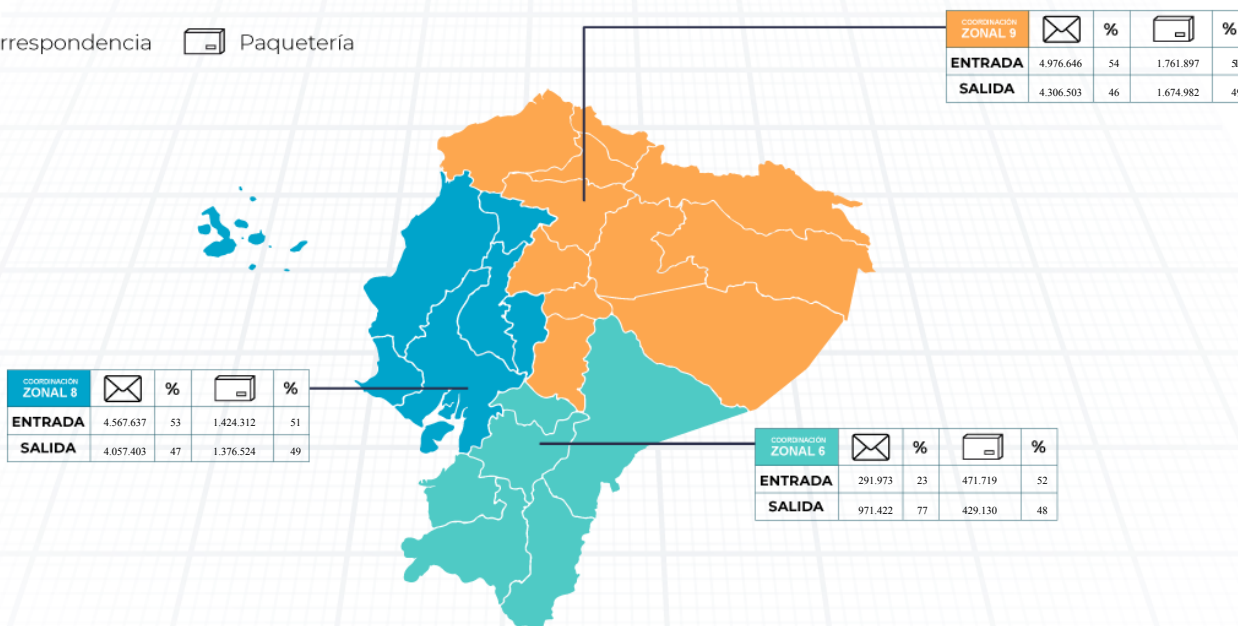
Del total de envíos por correspondencia y paquetería a nivel internacional (0,9 millones de envíos), el 84% corresponde a envíos de entrada al país y el 16% restante a salida.

FLUJO POSTAL POR ÁMBITO GEOGRÁFICO NACIONAL

El flujo de las piezas procesadas de correspondencia y paquetería de entrada y salida, por provincias que conforman las tres coordinaciones zonales de la Agencia de Regulación y Control Postal.

INFORMACIÓN DESAGREGADA POR ZONA

Correspondencia Paquetería



INFORMACIÓN DESAGREGADA POR PROVINCIA

COORDINACIÓN ZONAL 6	Correspondencia		Paquetería	
	ENTRADA	SALIDA	ENTRADA	SALIDA
Azuay	149.446	446.408	211.081	206.803
Cañar	11.763	11.763	24.118	13.936
El Oro	66.241	341.272	107.149	105.800
Loja	48.349	139.197	287.261	227.799
Morona Santiago	6.652	17.184	7.550	4.307
Zamora Chinchipe	9.522	15.598	13.442	4.454
Total	291.973	971.422	471.719	429.130

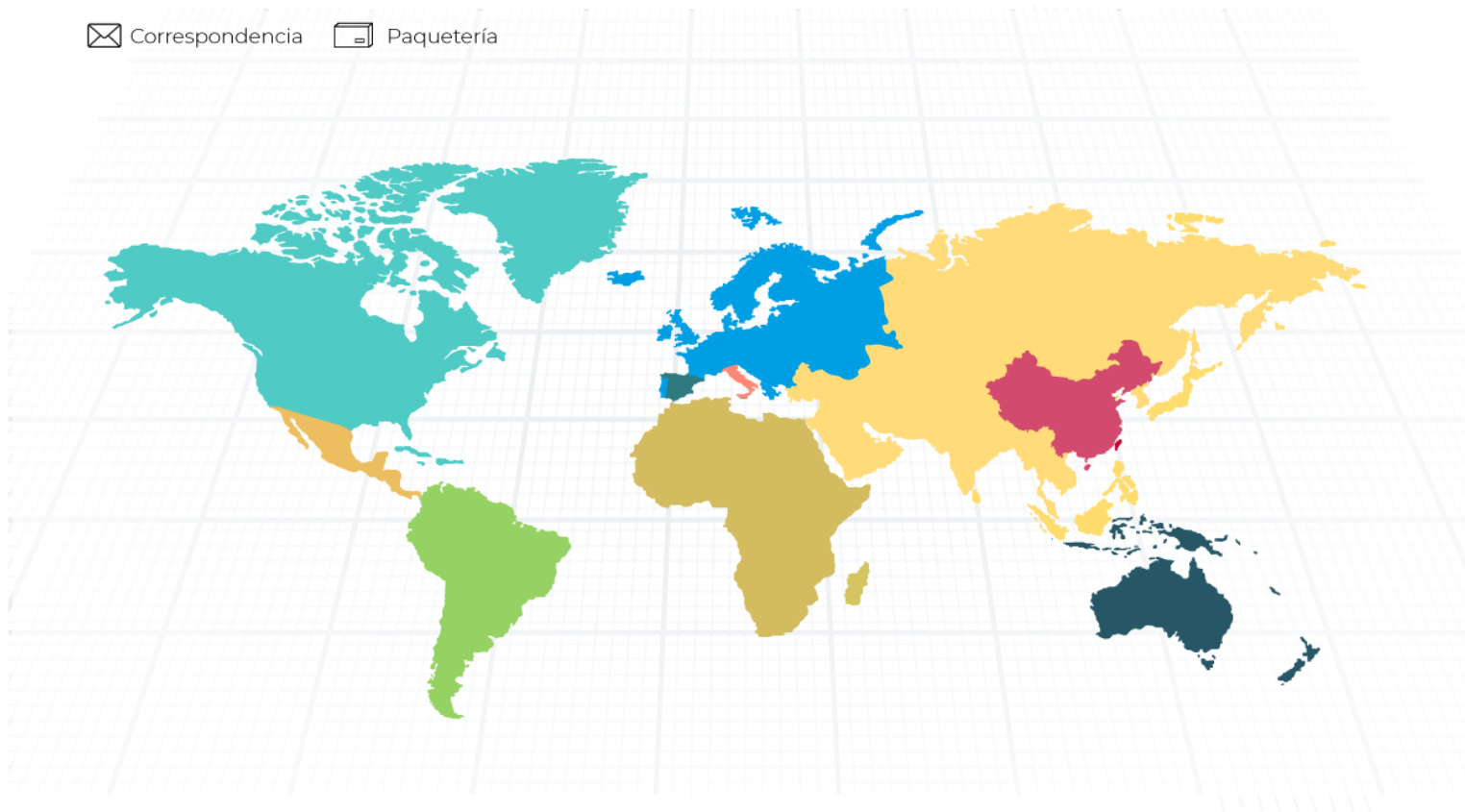
COORDINACIÓN ZONAL 8	Correspondencia		Paquetería	
	ENTRADA	SALIDA	ENTRADA	SALIDA
Bolívar	6.169	22.594	6.732	4.706
Guayas	4.352.193	3.048.686	1.126.878	1.090.315
Galapagos	945	13.264	1.102	455
Los Ríos	45.514	207.260	53.135	48.969
Manabí	97.932	511.193	128.045	105.640
Santa Elena	18.532	78.309	22.765	13.763
Santo Domingo de los Tsáchilas	46.352	176.097	85.655	112.676
Total	4.567.637	4.057.403	1.424.312	1.376.524



COORDINACIÓN ZONAL 9	Correspondencia		Paquetería	
	ENTRADA	SALIDA	ENTRADA	SALIDA
Carchi	11.764	11.764	25.882	31.875
Cotopaxi	19.901	89.796	26.005	21.299
Chimborazo	32.226	117.492	50.100	54.320
Esmeraldas	31.760	135.528	47.551	33.478
Imbabura	33.210	161.910	68.893	69.004
Napo	1.606	18.432	4.713	4.238
Orellana	3.330	24.570	11.958	7.201
Pastaza	5.213	23.013	12.959	9.054
Pichincha	4.603.852	3.605.277	1.346.989	1.280.461
Tungurahua	227.043	84.274	149.653	152.882
Sucumbios	6.741	34.447	17.194	11.170
Total	4.976.646	4.306.503	1.761.897	1.674.982



►  **FLUJO POSTAL POR ÁMBITO GEOGRÁFICO INTERNACIONAL**



El flujo de las piezas procesadas de correspondencia y paquetería a nivel internacional de entrada y salida en las Américas, Europa, Asia y resto del mundo, producto de la actividad postal en el cuarto trimestre de 2018.



 Correspondencia  Paquetería



AMÉRICAS								
	ENTRADA	%	SALIDA	%	ENTRADA	%	SALIDA	%
Sudamérica	4.052	11	15.655	37	2.808	2	4.629	9
Canada-Estados Unidos	30.648	84	21.656	52	142.587	97	40.714	83
Resto de América	1.704	5	4.580	11	918	1	3.813	8
Total	36.404	100	41.891	100	146.313	100	49.156	100

EUROPA								
	ENTRADA	%	SALIDA	%	ENTRADA	%	SALIDA	%
España	14.069	32	10.956	30	43.104	84	4.774	48
Italia	2.185	5	3.215	9	2.351	5	390	4
Resto de Europa	28.357	64	22.471	61	4.182	8	4.806	48
Total	44.611	100	36.642	100	49.637	100	9.970	100

ASIA								
	ENTRADA	%	SALIDA	%	ENTRADA	%	SALIDA	%
Asia (excluye China)	166.602	35	2.861	55	1.192	23	924	53
China	306.975	65	2.299	45	3.971	77	817	47
Total	473.577	100	5.160	100	5.163	100	1.741	100

RESTO DEL MUNDO								
	ENTRADA	%	SALIDA	%	ENTRADA	%	SALIDA	%
África	80	37	1.065	73	29	15	162	100
Oceanía	136	63	399	27	159	85	0	0
Total	216	100	1.464	100	188	100	162	100

Impulsando la excelencia en el sector postal ecuatoriano

Para leer el informe completo visite
www.regulacionpostal.gob.ec

Fuente: Agencia de Regulación y Control Postal / 2018

Información estadística reportada por los operadores postales.

Elaboración: Dirección de Gestión de la Información Postal

Diseño: Unidad de Comunicación Social

Permitida la reproducción total o parcial, así como su traducción a cualquier idioma, citando la fuente.

Para mayor información y suscripción: infoestadistica@regulacionpostal.gob.ec

