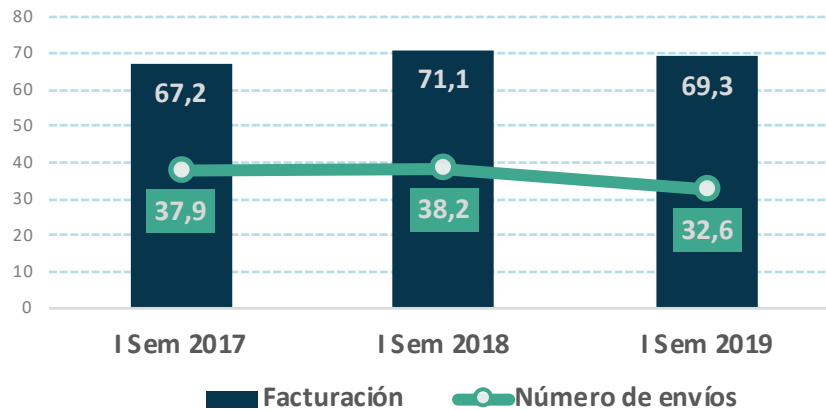


La facturación del sector postal en el primer semestre de 2019 se redujo en 2,6% y las piezas procesadas se redujeron en 14,7% con respecto al mismo periodo de 2018.

TIPO DE ENVÍO

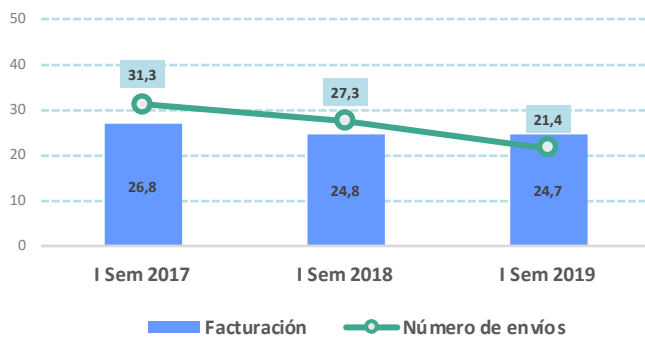
(En millones)

Facturación y número de envíos postales



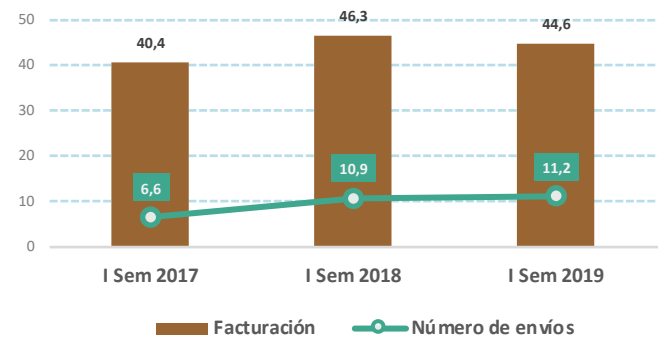
En el primer semestre de 2019, el número de piezas procesadas se redujo en 14,7% con respecto al mismo periodo de 2018. A su vez, la facturación disminuyó en 2,6%.

Documentos postales Facturación y número de envíos postales



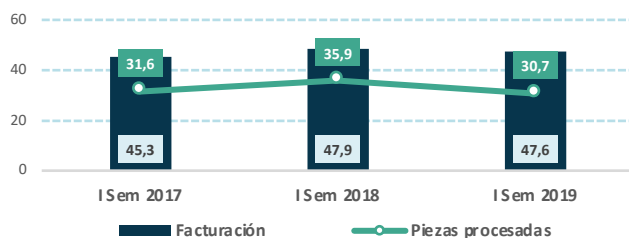
Los documentos postales representan el 35,6% del total facturado por el sector postal y equivale al 65,7% del total de piezas procesadas. Se evidencia una reducción en el número de documentos postales procesados del 21,5%, con respecto al mismo periodo del año anterior.

Paquetería Facturación y número de envíos postales



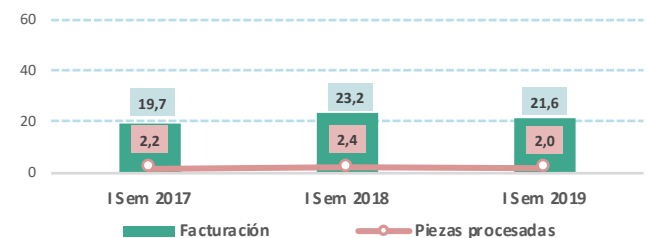
Con respecto al primer semestre del año anterior, la paquetería evidencia un decrecimiento en facturación de alrededor 3,7%. No obstante, se observa un incremento de 2,5% en el número piezas procesadas, comparadas al mismo periodo de 2018.

Facturación y envíos postales nacionales



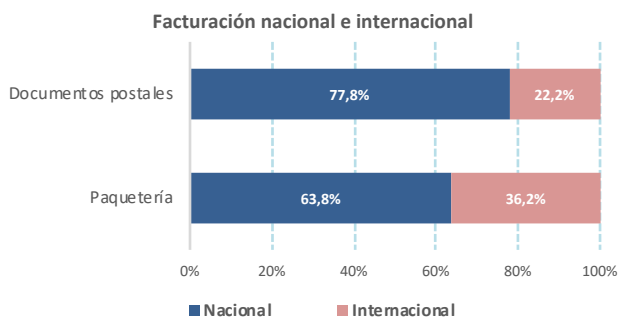
La facturación a nivel nacional representa el 68,8% del total facturado en el semestre (USD 47,6 millones). En cuanto al número de piezas procesadas, el 94% corresponde a envíos postales nacionales (30,7 millones).

Facturación y envíos postales internacionales



La facturación a nivel internacional representa el 31,2% del total facturado en el semestre (USD 21,6 millones). En cuanto al número de piezas procesadas, el 6% corresponde a envíos postales internacionales (2 millones).

DESTINO Y CATEGORÍA



Respecto a documentos postales, el 77,8% (USD 19,2 millones de la facturación) correspondió a envíos nacionales, mientras que el 22,2% (USD 5,5 millones) concernió a piezas procesadas a nivel internacional. En cuanto a paquetería, el 63,8% de la facturación (USD 28,4 millones) correspondió a envíos nacionales, mientras que el 36,2% (USD 16,2 millones) respondió a envíos internacionales.

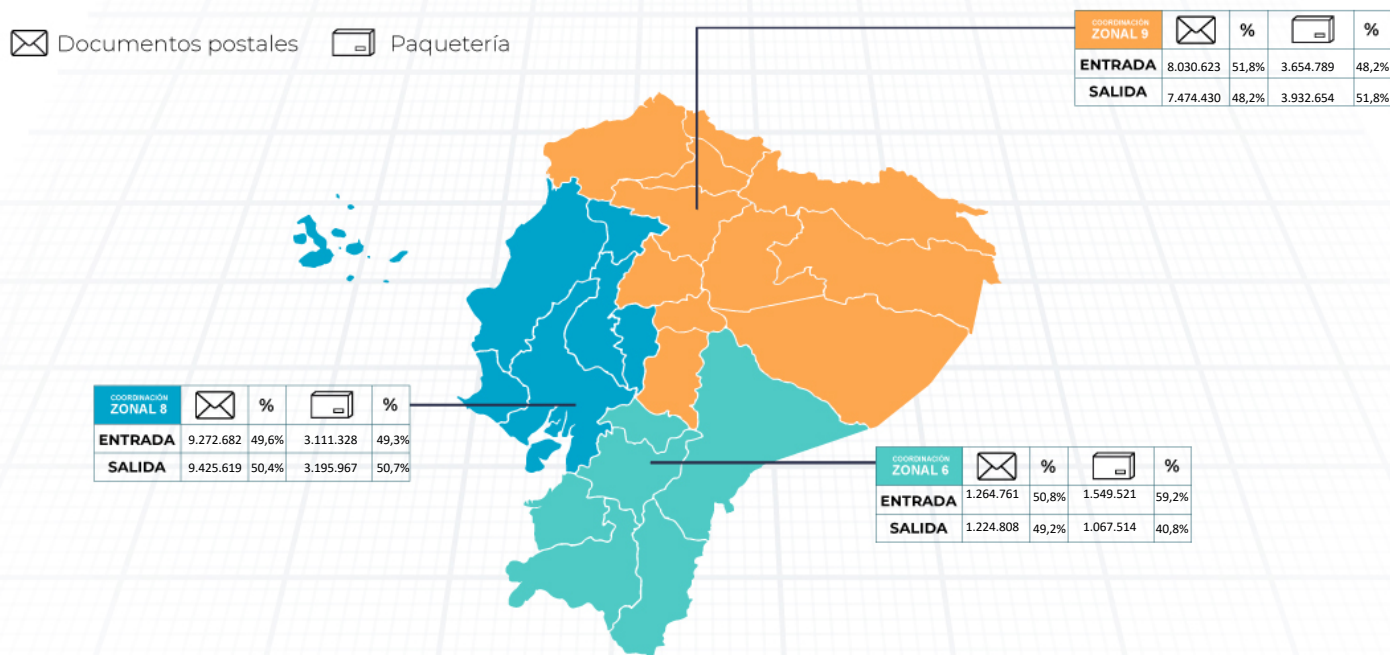


Del total de envíos de documentos postales y paquetería a nivel internacional (1,9 millones de envíos), el 81% correspondió a envíos que ingresaron al país y el 19% restante, a envíos que salieron del Ecuador.

FLUJO POSTAL POR ÁMBITO GEOGRÁFICO NACIONAL

Flujo de piezas procesadas (documentos postales y paquetería) por coordinaciones zonales de la Agencia de Regulación y Control Postal:

INFORMACIÓN DESAGREGADA POR ZONA



INFORMACIÓN DESAGREGADA POR PROVINCIA

COORDINACIÓN ZONAL 6	Documentos postales		Paquetería	
	ENTRADA	SALIDA	ENTRADA	SALIDA
Azuay	579.427	583.539	595.884	486.976
Cañar	53.245	48.911	64.922	30.955
El Oro	357.403	314.716	499.945	257.044
Loja	205.340	194.409	296.540	228.544
Morona Santiago	33.358	38.027	35.197	27.549
Zamora Chinchipe	35.988	45.206	57.033	36.446
Total	1.264.761	1.224.808	1.549.521	1.067.514

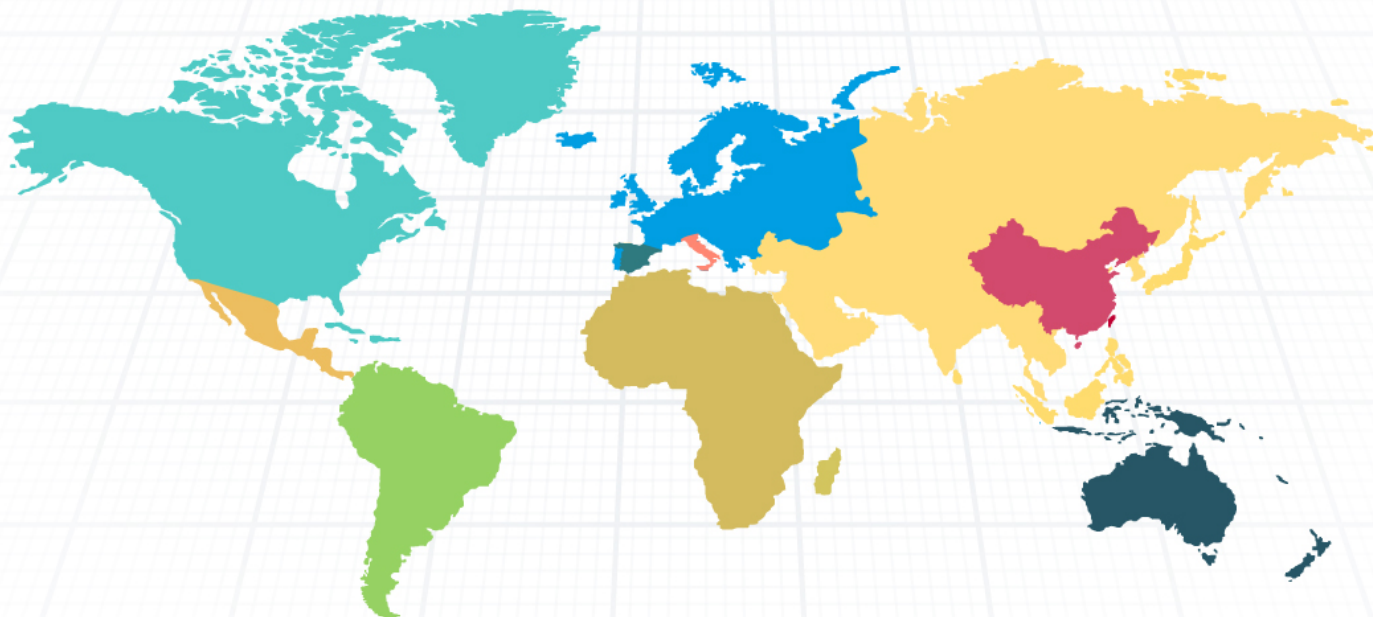
COORDINACIÓN ZONAL 8	Documentos postales		Paquetería	
	ENTRADA	SALIDA	ENTRADA	SALIDA
Bolívar	30.139	27.883	36.798	9.250
Guayas	7.966.685	8.216.696	1.636.786	2.642.929
Galápagos	16.261	14.280	2.122	577
Los Ríos	256.623	245.238	330.602	65.210
Manabí	675.800	605.762	621.845	231.438
Santa Elena	105.484	90.468	111.490	25.275
Santo Domingo de los Tsáchilas	221.690	225.292	371.685	221.288
Total	9.272.682	9.425.619	3.111.328	3.195.967

COORDINACIÓN ZONAL 9	Documentos postales		Paquetería	
	ENTRADA	SALIDA	ENTRADA	SALIDA
Carchi	43.894	43.513	52.779	53.078
Cotopaxi	100.586	95.112	101.365	70.733
Chimborazo	149.986	139.618	251.290	131.686
Esmeraldas	172.839	162.403	186.503	100.225
Imbabura	210.175	252.551	236.091	175.075
Napo	20.463	25.584	19.390	17.332
Orellana	37.183	41.152	61.580	28.423
Pastaza	31.051	34.452	67.732	25.955
Pichincha	6.789.914	6.464.300	2.115.666	2.895.605
Tungurahua	430.663	165.453	436.948	397.962
Sucumbios	43.869	50.292	125.445	36.580
Total	8.030.623	7.474.430	3.654.789	3.932.654

FLUJO POSTAL POR ÁMBITO GEOGRÁFICO INTERNACIONAL

Flujo de piezas procesadas (documentos postales y paquetería) a nivel internacional, producto de la actividad postal en el primer semestre de 2019:

✉ Documentos postales 📦 Paquetería



AMÉRICA	✉				📦			
	ENTRADA	%	SALIDA	%	ENTRADA	%	SALIDA	%
Sudamérica	8.766	17,8%	27.754	37,1%	11.538	4,5%	38.702	20,3%
Estados Unidos	36.775	74,5%	34.937	46,7%	233.786	91,3%	140.808	73,9%
Resto de América	3.844	7,8%	12.065	16,1%	10.838	4,2%	11.106	5,8%
Total	49.385	100%	74.756	100%	256.162	100%	190.616	100%

EUROPA	✉				📦			
	ENTRADA	%	SALIDA	%	ENTRADA	%	SALIDA	%
España	33.691	40,8%	29.079	46,7%	64.429	85,2%	7.882	49,2%
Italia	3.053	3,7%	5.656	9,1%	3.836	5,1%	730	4,6%
Resto de Europa	45.849	55,5%	27.533	44,2%	7.336	9,7%	7.424	46,3%
Total	82.593	100%	62.268	100%	75.601	100%	16.036	100%

ASIA	✉				📦			
	ENTRADA	%	SALIDA	%	ENTRADA	%	SALIDA	%
Asia (excluye China)	339.842	30,6%	7.733	44,6%	2.870	31,2%	1.605	53,5%
China	772.462	69,4%	9.589	55,4%	6.327	68,8%	1.397	46,5%
Total	1.112.304	100%	17.322	100%	9.197	100%	3.002	100%

RESTO DEL MUNDO	✉				📦			
	ENTRADA	%	SALIDA	%	ENTRADA	%	SALIDA	%
África	124	22,4%	995	49,1%	31	9,0%	200	12,6%
Oceanía	430	77,6%	1.031	50,9%	315	91,0%	1.385	87,4%
Total	554	100%	2.026	100%	346	100%	1.585	100%

Impulsando la excelencia en el sector postal ecuatoriano

www.regulacionpostal.gob.ec

Fuente: Agencia de Regulación y Control Postal / 2019

Información estadística reportada por los operadores postales.

Elaboración: Dirección de Gestión de la Información Postal

Diseño: Unidad de Comunicación Social

Permitida la reproducción total o parcial, así como su traducción a cualquier idioma, citando la fuente.

Para mayor información y suscripción: infoestadistica@regulacionpostal.gob.ec



Dirección matriz: Av. Río Amazonas N40-71 y Av. Gaspar de Villarroel. • **Código Postal:** 170501 / Quito - Ecuador

Teléfonos: • Quito 593-2 399 5800 • Guayaquil: 593-4 262 6238 • Cuenca 593-7 283 7156

www.regulacionpostal.gob.ec