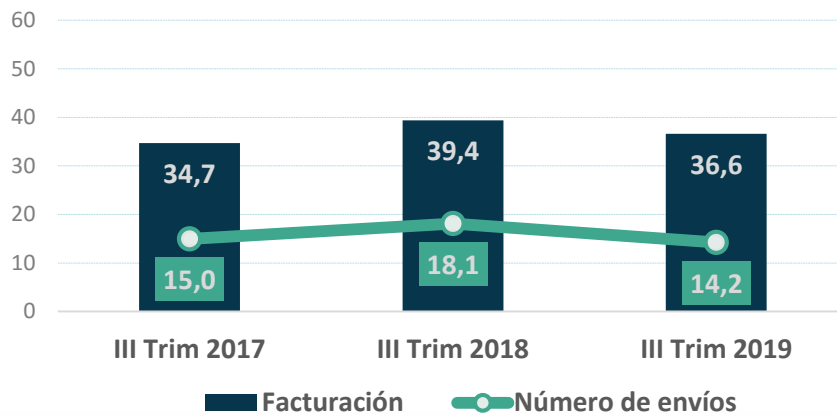


La facturación del sector postal en el tercer trimestre de 2019 se redujo en 7,0% y las piezas procesadas se redujeron en 21,3% con respecto al mismo periodo de 2018.

TIPO DE ENVÍO

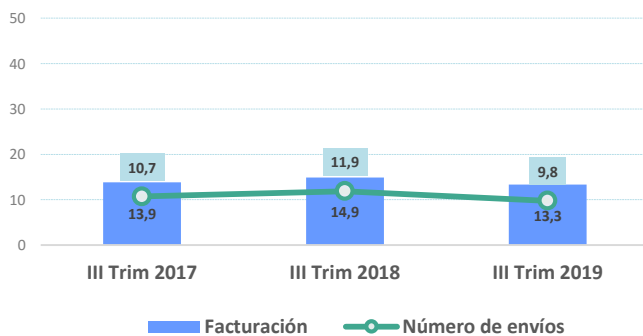
(En millones)

Facturación y número de envíos postales



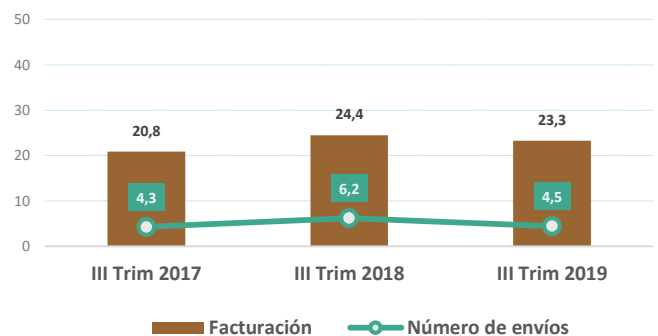
En el tercer trimestre de 2019, el número de piezas procesadas se redujo en 21,3% con respecto al mismo periodo de 2018. A su vez, la facturación disminuyó en 7,0%.

Documentos postales Facturación y número de envíos postales



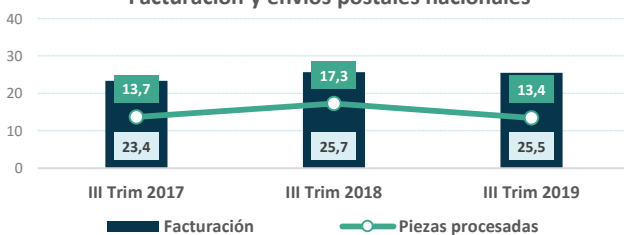
Los documentos postales representan el 36,4% del total facturado por el sector postal y equivale al 68,7% del total de piezas procesadas. Se evidencia una reducción en el número de documentos postales procesados del 17,7%, con respecto al mismo periodo del año anterior.

Paquetería Facturación y número de envíos postales



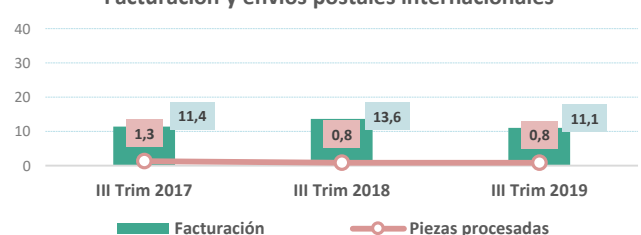
Con respecto al tercer trimestre del año anterior, la paquetería evidencia un decrecimiento en facturación de alrededor 4,7% y un decrecimiento en el número piezas procesadas en 28,3%.

Facturación y envíos postales nacionales



La facturación a nivel nacional representa el 69,8% del total facturado en el trimestre (USD 25,5 millones). En cuanto a piezas procesadas, el 94,2% corresponde a envíos postales nacionales (13,4 millones).

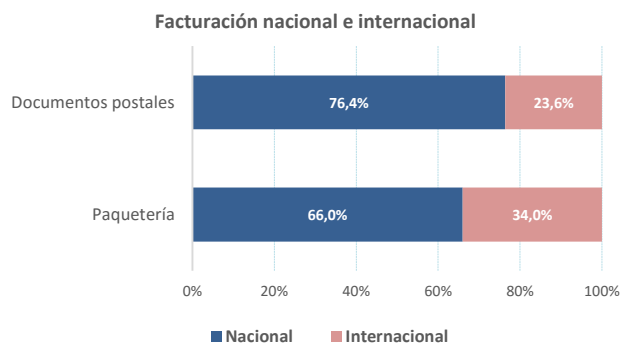
Facturación y envíos postales internacionales



La facturación a nivel internacional representa el 30,2% del total facturado en el trimestre (USD 11,1 millones). En cuanto a piezas procesadas, el 5,8% corresponde a envíos postales internacionales (0,8 millones).

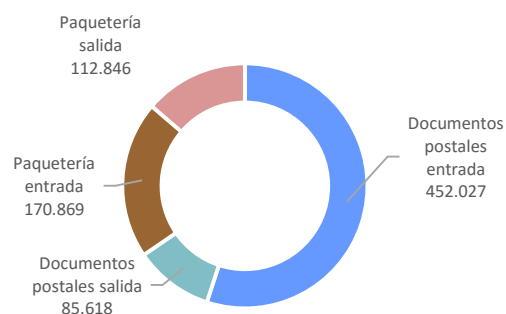
DESTINO Y CATEGORÍA

(En millones)



Con respecto a documentos postales, el 76,4% (USD 10,2 millones de facturación) correspondió a envíos nacionales, mientras que el 23,6% (USD 7,9 millones) concernió a piezas procesadas a nivel internacional. En cuanto a paquetería, el 66,0% de la facturación (USD 3,1 millones) correspondió a envíos nacionales, mientras que el 34,0% (USD 7,9 millones) respondió a envíos internacionales.

Piezas procesadas internacionales Entradas y salidas



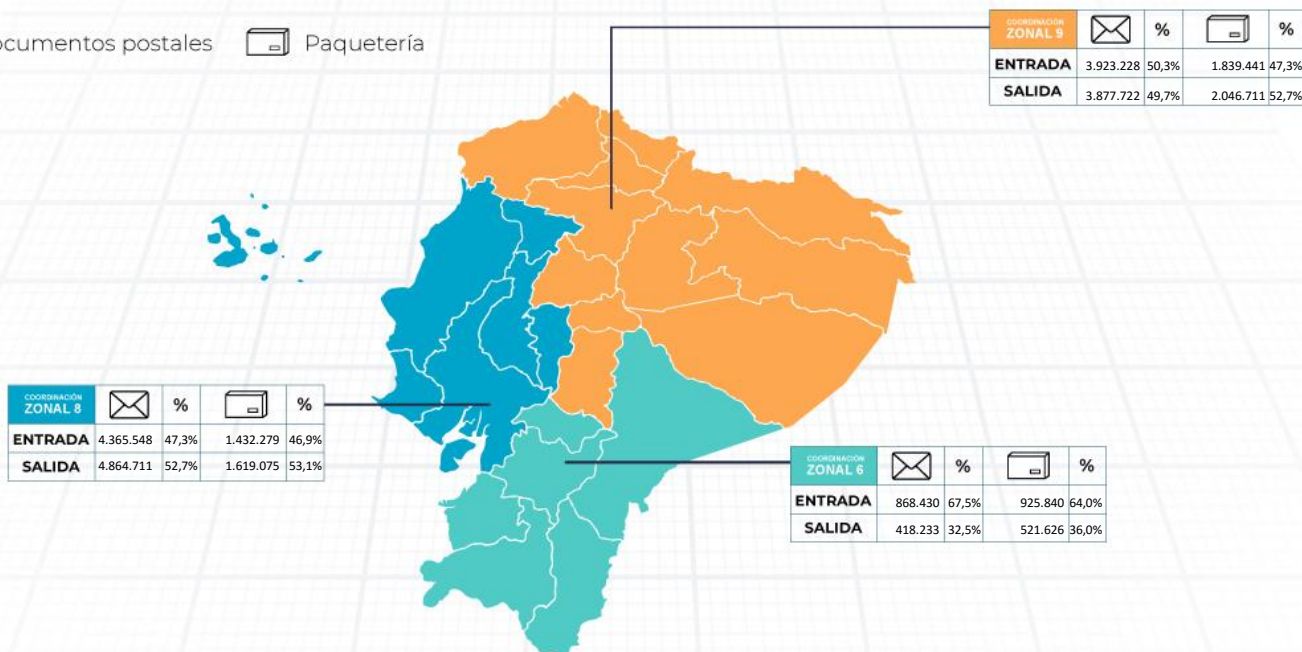
Del total de envíos de documentos postales y paquetería a nivel internacional (0,8 millones de envíos), el 76% correspondió a envíos que ingresaron al país y el 24% restante, a envíos que salieron del Ecuador.

FLUJO POSTAL POR ÁMBITO GEOGRÁFICO NACIONAL

Flujo de piezas procesadas (documentos postales y paquetería) por coordinaciones zonales de la Agencia de Regulación y Control Postal:

INFORMACIÓN DESAGREGADA POR ZONA

Documentos postales Paquetería



INFORMACIÓN DESAGREGADA POR PROVINCIA

COORDINACIÓN ZONAL 6	Documentos postales		Paquetería	
	ENTRADA	SALIDA	ENTRADA	SALIDA
Azuay	392.753	191.137	309.453	218.258
Cañar	37.632	15.327	37.638	14.403
El Oro	244.461	97.878	276.623	128.591
Loja	147.445	76.303	240.712	128.605
Morona Santiago	21.291	15.220	28.606	8.741
Zamora Chinchipe	24.848	22.368	32.808	23.028
Total	868.430	418.233	925.840	521.626

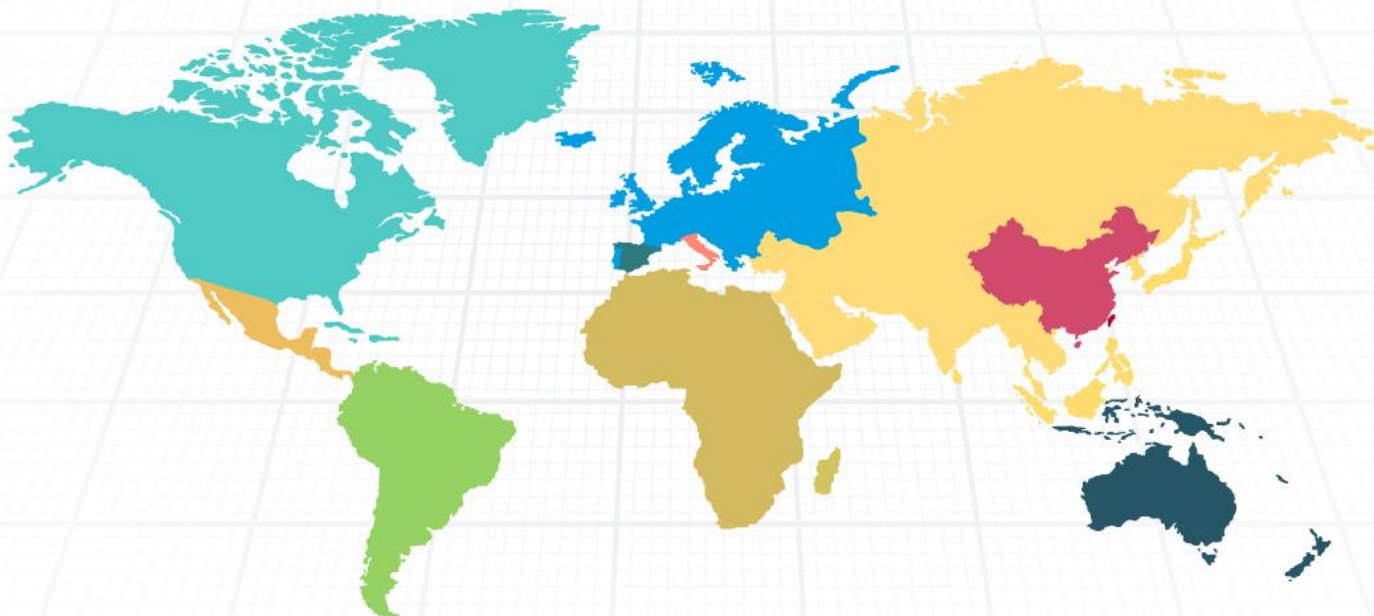
COORDINACIÓN ZONAL 8	Documentos postales		Paquetería	
	ENTRADA	SALIDA	ENTRADA	SALIDA
Bolívar	20.156	8.918	20.066	4.261
Guayas	3.463.791	4.572.346	748.007	1.363.390
Galápagos	13.963	1.579	3.235	300
Los Ríos	172.152	45.835	140.344	34.999
Manabí	465.236	149.054	310.165	101.038
Santa Elena	78.310	22.122	46.946	12.610
Santo Domingo de los Tsáchilas	151.940	64.857	163.516	102.477
Total	4.365.548	4.864.711	1.432.279	1.619.075

COORDINACIÓN ZONAL 9	Documentos postales		Paquetería	
	ENTRADA	SALIDA	ENTRADA	SALIDA
Carchi	26.166	14.678	28.344	25.575
Cotopaxi	69.837	23.438	76.348	32.644
Chimborazo	108.661	44.154	111.337	45.549
Esmeraldas	130.038	44.258	104.749	38.800
Imbabura	150.423	41.029	132.470	55.514
Napo	19.657	8.550	26.542	9.387
Orellana	25.972	15.903	55.798	15.492
Pastaza	23.331	14.411	27.727	10.946
Pichincha	3.144.578	3.571.576	980.818	1.647.076
Tungurahua	190.732	82.432	240.867	150.526
Sucumbios	33.833	17.293	54.441	15.202
Total	3.923.228	3.877.722	1.839.441	2.046.711

FLUJO POSTAL POR ÁMBITO GEOGRÁFICO INTERNACIONAL

Flujo de piezas procesadas (documentos postales y paquetería) a nivel internacional, producto de la actividad postal en el tercer trimestre de 2019:

✉ Documentos postales 📦 Paquetería



AMÉRICA	✉				📦			
	ENTRADA	%	SALIDA	%	ENTRADA	%	SALIDA	%
Sudamérica	4.274	14,2%	13.882	36,1%	3.494	2,6%	9.960	9,3%
Estados Unidos	24.002	79,5%	17.906	46,6%	132.140	96,9%	93.311	86,9%
Resto de América	1.899	6,3%	6.665	17,3%	681	0,5%	4.121	3,8%
Total	30.175	100%	38.453	100%	136.315	100%	107.392	100%

EUROPA	✉				📦			
	ENTRADA	%	SALIDA	%	ENTRADA	%	SALIDA	%
España	11.589	32,6%	15.321	44,2%	35.317	89,6%	3.552	44,4%
Italia	1.370	3,9%	3.017	8,7%	755	1,9%	325	4,1%
Resto de Europa	22.575	63,5%	16.345	47,1%	3.332	8,5%	4.117	51,5%
Total	35.534	100%	34.683	100%	39.404	100%	7.994	100%

ASIA	✉				📦			
	ENTRADA	%	SALIDA	%	ENTRADA	%	SALIDA	%
Asia (excluye China)	219.934	56,9%	4.080	34,5%	1.430	29,4%	770	47,7%
China	166.843	43,1%	7.747	65,5%	3.442	70,6%	843	52,3%
Total	386.777	100%	11.827	100%	4.872	100%	1.613	100%

RESTO DEL MUNDO	✉				📦			
	ENTRADA	%	SALIDA	%	ENTRADA	%	SALIDA	%
África	35	16,1%	502	47,4%	5	3,1%	93	12,9%
Oceanía	182	83,9%	557	52,6%	157	96,9%	627	87,1%
Total	217	100%	1.059	100%	162	100%	720	100%

Impulsando la excelencia en el sector postal ecuatoriano

www.regulacionpostal.gob.ec

Fuente: Agencia de Regulación y Control Postal / 2019

Información estadística reportada por los operadores postales.

Elaboración: Dirección de Gestión de la Información Postal

Diseño: Unidad de Comunicación Social

Permitida la reproducción total o parcial, así como su traducción a cualquier idioma, citando la fuente.

Para mayor información y suscripción: infoestadistica@regulacionpostal.gob.ec



Dirección matriz: Av. Río Amazonas N40-71 y Av. Gaspar de Villarreal. • **Código Postal:** 170501 / Quito - Ecuador

Teléfonos: • Quito 593-2 399 5800 • Guayaquil: 593-4 262 6238 • Cuenca 593-7 283 7156

www.regulacionpostal.gob.ec