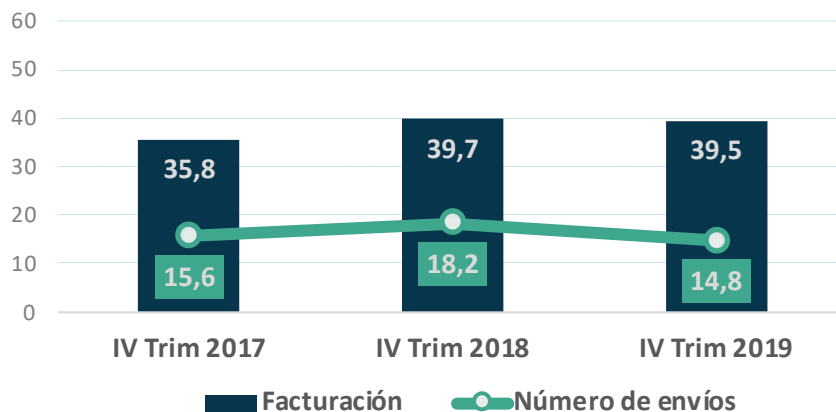


La facturación del sector postal en el cuarto trimestre de 2019 se redujo en 0,5% y las piezas procesadas se redujeron en 19,0% con respecto al mismo periodo de 2018.

## TIPO DE ENVÍO

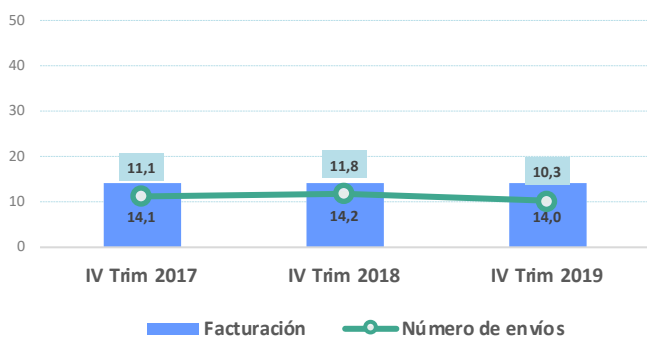
(En millones)

### Facturación y número de envíos postales



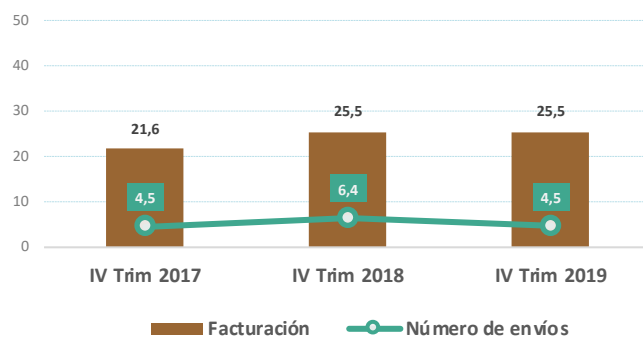
En el cuarto trimestre de 2019, el número de piezas procesadas se redujo en 19,0% con respecto al mismo periodo de 2018. A su vez, la facturación disminuyó en 0,5%.

### Documentos postales Facturación y número de envíos postales



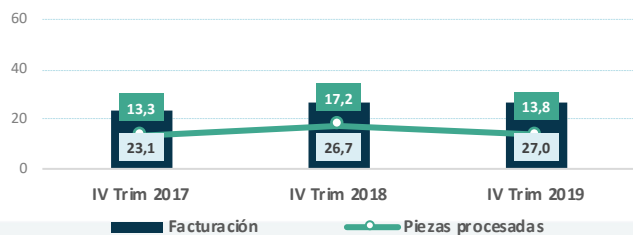
Los documentos postales representan el 35,5% del total facturado por el sector postal y equivale al 69,6% del total de piezas procesadas. Se evidencia una reducción en el número de documentos postales procesados del 12,8%, con respecto al mismo periodo del año anterior.

### Paquetería Facturación y número de envíos postales



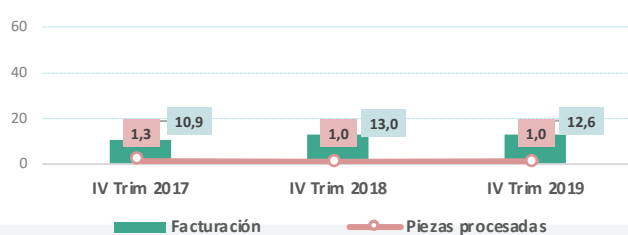
Con respecto al cuarto trimestre del año anterior, la facturación por el rubro de paquetería se mantuvo constante, sin embargo se evidencia un decrecimiento en el número piezas procesadas en 30,3%.

### Facturación y envíos postales nacionales



La facturación a nivel nacional representa el 68,2% del total facturado en el trimestre (USD 27 millones). En cuanto a piezas procesadas, el 93,1% corresponde a envíos postales nacionales (13,8 millones).

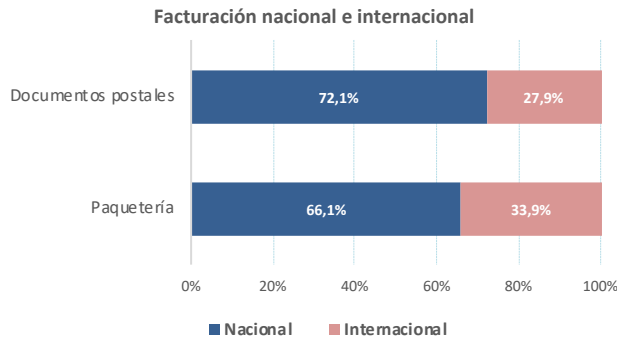
### Facturación y envíos postales internacionales



La facturación a nivel internacional representa el 31,8% del total facturado en el trimestre (USD 12,6 millones). En cuanto a piezas procesadas, el 6,9% corresponde a envíos postales internacionales (1 millón).

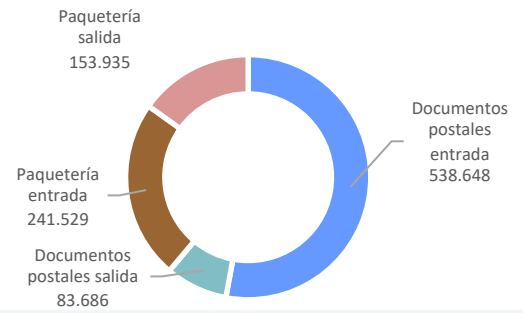
## DESTINO Y CATEGORÍA

(En millones)



Con respecto a documentos postales, el 72,1% (facturación de USD 10,1 millones) correspondió a envíos nacionales, mientras que el 27,9% (USD 3,9 millones) concernió a piezas procesadas a nivel internacional. En cuanto a paquetería, el 66,1% de la facturación (USD 16,8 millones) correspondió a envíos nacionales, mientras que el 33,9% (USD 8,6 millones) respondió a envíos internacionales.

### Piezas procesadas internacionales Entradas y salidas



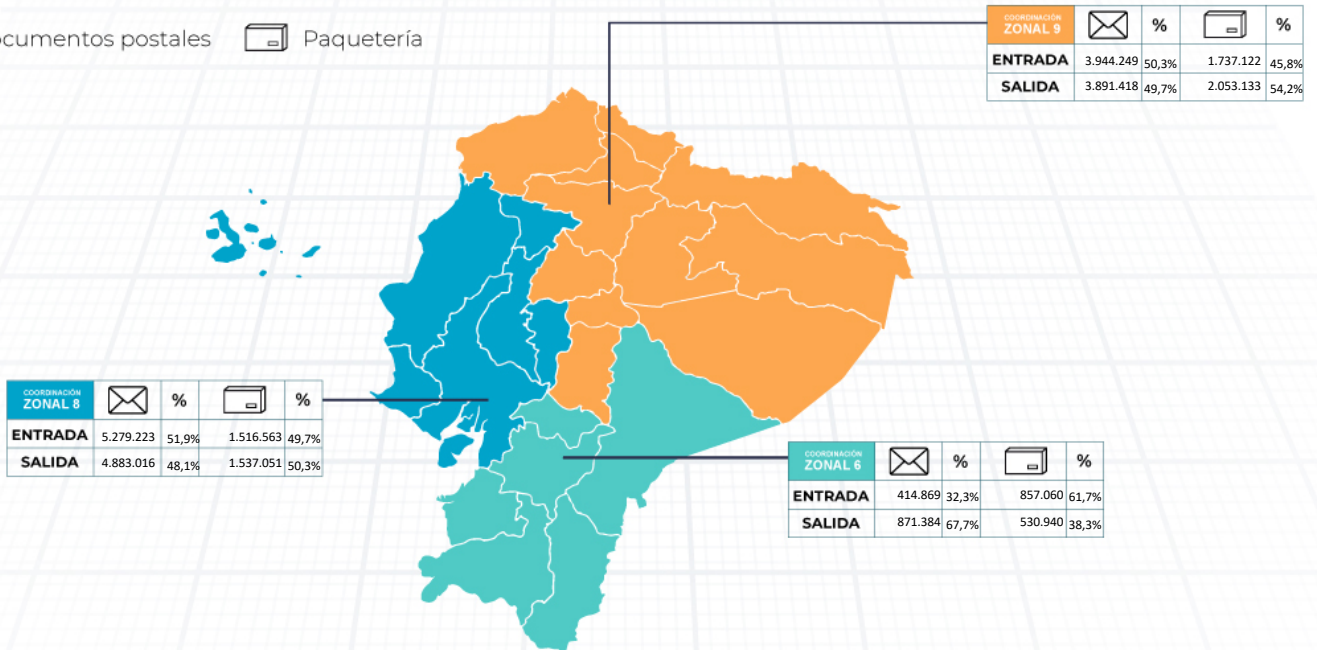
Del total de envíos de documentos postales y paquetería a nivel internacional (1 millón de envíos), el 77% correspondió a envíos que ingresaron al país y el 23% restante, a envíos que salieron del Ecuador.

## FLUJO POSTAL POR ÁMBITO GEOGRÁFICO NACIONAL

Flujo de piezas procesadas (documentos postales y paquetería) por coordinaciones zonales de la Agencia de Regulación y Control Postal:

### INFORMACIÓN DESAGREGADA POR ZONA

Documentos postales Paquetería



### INFORMACIÓN DESAGREGADA POR PROVINCIA

COORDINACIÓN ZONAL 6	✉		📦	
	ENTRADA	SALIDA	ENTRADA	SALIDA
Azuay	178.384	413.479	271.409	241.750
Cañar	18.593	33.504	41.321	14.017
El Oro	97.662	237.119	250.622	113.280
Loja	80.748	145.028	232.952	128.656
Morona Santiago	17.445	23.360	29.401	11.492
Zamora Chinchipe	22.037	18.894	31.355	21.745
<b>Total</b>	<b>414.869</b>	<b>871.384</b>	<b>857.060</b>	<b>530.940</b>

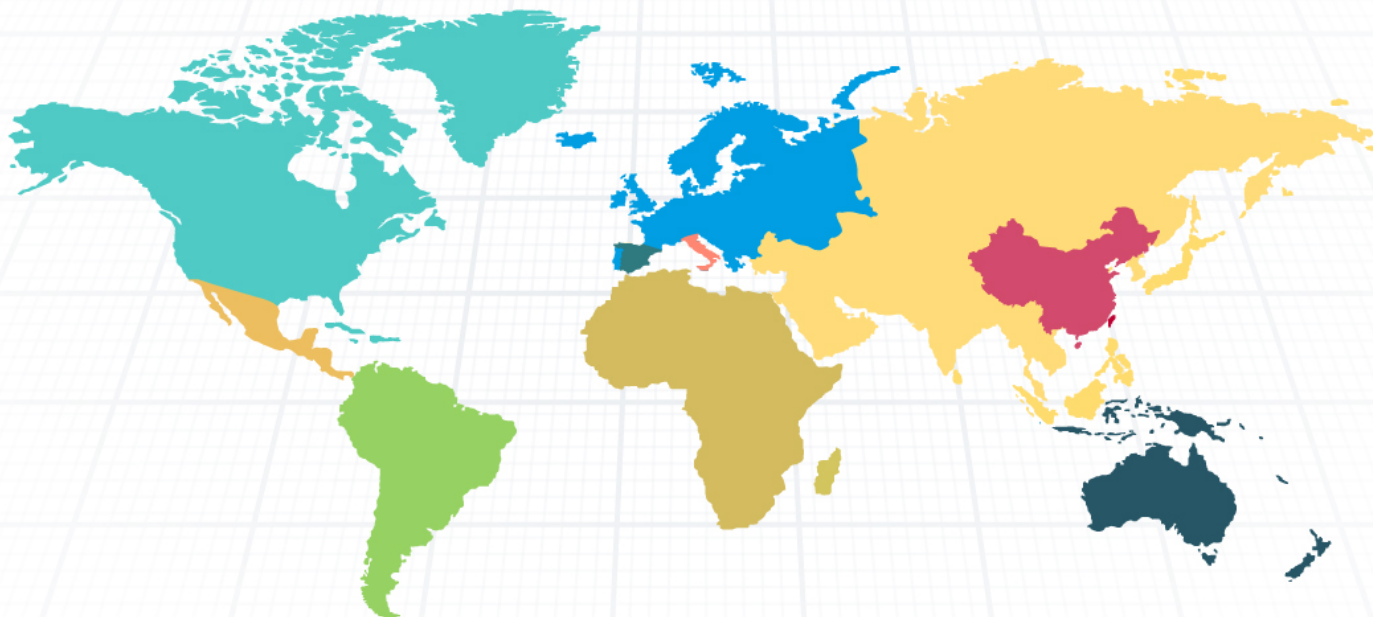
COORDINACIÓN ZONAL 8	✉		📦	
	ENTRADA	SALIDA	ENTRADA	SALIDA
Bolívar	9.342	20.093	17.578	4.832
Guayas	4.936.731	3.893.379	830.586	1.246.568
Galápagos	2.752	12.386	3.325	266
Los Ríos	50.207	178.179	143.978	39.528
Manabí	201.691	531.679	324.157	113.739
Santa Elena	24.188	79.731	46.437	12.630
Santo Domingo de los Tsáchilas	54.312	167.569	150.502	119.488
<b>Total</b>	<b>5.279.223</b>	<b>4.883.016</b>	<b>1.516.563</b>	<b>1.537.051</b>

COORDINACIÓN ZONAL 9	✉		📦	
	ENTRADA	SALIDA	ENTRADA	SALIDA
Carchi	13.591	35.088	29.809	38.198
Cotopaxi	21.524	69.467	72.013	30.179
Chimborazo	42.808	105.780	100.764	40.801
Esmeraldas	41.433	116.822	104.863	32.230
Imbabura	38.016	161.483	105.556	82.759
Napo	8.718	18.066	27.476	5.772
Orellana	15.027	27.178	52.888	14.269
Pastaza	13.754	24.743	30.048	11.348
Pichincha	3.644.324	3.099.652	991.686	1.566.447
Tungurahua	89.284	199.570	168.838	214.860
Sucumbios	15.770	33.569	53.181	16.270
<b>Total</b>	<b>3.944.249</b>	<b>3.891.418</b>	<b>1.737.122</b>	<b>2.053.133</b>

## FLUJO POSTAL POR ÁMBITO GEOGRÁFICO INTERNACIONAL

Flujo de piezas procesadas (documentos postales y paquetería) a nivel internacional, producto de la actividad postal en el cuarto trimestre de 2019:

✉ Documentos postales    📦 Paquetería



AMÉRICA	✉				📦			
	ENTRADA	%	SALIDA	%	ENTRADA	%	SALIDA	%
Sudamérica	2.897	13,8%	12.422	28,7%	5.849	2,7%	7.297	5,2%
Estados Unidos	16.546	78,6%	24.693	57,0%	213.361	97,0%	128.640	91,0%
Resto de América	1.610	7,6%	6.186	14,3%	754	0,3%	5.463	3,9%
<b>Total</b>	<b>21.053</b>	<b>100%</b>	<b>43.301</b>	<b>100%</b>	<b>219.964</b>	<b>100%</b>	<b>141.400</b>	<b>100%</b>

EUROPA	✉				📦			
	ENTRADA	%	SALIDA	%	ENTRADA	%	SALIDA	%
España	11.733	31,0%	10.558	34,3%	49.437	90,2%	5.589	59,1%
Italia	1.231	3,3%	2.689	8,7%	2.096	3,8%	328	3,5%
Resto de Europa	24.830	65,7%	17.542	57,0%	3.270	6,0%	3.543	37,5%
<b>Total</b>	<b>37.794</b>	<b>100%</b>	<b>30.789</b>	<b>100%</b>	<b>54.803</b>	<b>100%</b>	<b>9.460</b>	<b>100%</b>

ASIA	✉				📦			
	ENTRADA	%	SALIDA	%	ENTRADA	%	SALIDA	%
Asia (excluye China)	259.903	53,9%	3.750	52,1%	1.443	28,8%	794	56,0%
China	222.094	46,1%	3.447	47,9%	3.567	71,2%	623	44,0%
<b>Total</b>	<b>481.997</b>	<b>100%</b>	<b>7.197</b>	<b>100%</b>	<b>5.010</b>	<b>100%</b>	<b>1.417</b>	<b>100%</b>

RESTO DEL MUNDO	✉				📦			
	ENTRADA	%	SALIDA	%	ENTRADA	%	SALIDA	%
África	26	17,4%	389	44,2%	9	6,3%	59	8,0%
Oceanía	123	82,6%	492	55,8%	135	93,8%	676	92,0%
<b>Total</b>	<b>149</b>	<b>100%</b>	<b>881</b>	<b>100%</b>	<b>144</b>	<b>100%</b>	<b>735</b>	<b>100%</b>

# *Impulsando la excelencia en el sector postal ecuatoriano*

---

[www.regulacionpostal.gob.ec](http://www.regulacionpostal.gob.ec)

**Fuente:** Agencia de Regulación y Control Postal / 2019

Información estadística reportada por los operadores postales.

**Elaboración:** Dirección de Gestión de la Información Postal

**Diseño:** Unidad de Comunicación Social

Permitida la reproducción total o parcial, así como su traducción a cualquier idioma, citando la fuente.

**Para mayor información y suscripción:** [infoestadistica@regulacionpostal.gob.ec](mailto:infoestadistica@regulacionpostal.gob.ec)



---

**Dirección matriz:** Av. Río Amazonas N40-71 y Av. Gaspar de Villarroel. • **Código Postal:** 170501 / Quito - Ecuador

**Teléfonos:** • Quito 593-2 399 5800 • Guayaquil: 593-4 262 6238 • Cuenca 593-7 283 7156

[www.regulacionpostal.gob.ec](http://www.regulacionpostal.gob.ec)